



Att vara kommunikativa är ett av TopRights viktiga fundament. Med vår kvartalsrapport vill vi ge en **transparent och tydlig bild** av TopRights verksamhet.



Redovisningen avser första kvartalet 2021. Belopp redovisas i tusental kronor om inte annat anges. Bolagets redovisningsvaluta är SEK.

|  |           |
|--|-----------|
| <b>Om TopRight</b>                                 | <b>4</b>  |
| <b>TopRight i korthet</b>                          | <b>5</b>  |
| <b>Långsiktiga mål</b>                             | <b>6</b>  |
| <b>Vind i seglen – VD ord</b>                      | <b>9</b>  |
| <b>Summering första kvartalet 2021</b>             | <b>15</b> |
| <b>Finansiell översikt koncernen</b>               | <b>17</b> |
| <b>Väsentliga händelser under perioden</b>         | <b>18</b> |
| <b>Väsentliga händelser efter rapportperioden</b>  | <b>19</b> |
| <b>TopRight aktie</b>                              | <b>21</b> |
| <b>Kassaflöde och finansiell ställning koncern</b> | <b>22</b> |
| <b>Kommande rapporttillfällen</b>                  | <b>24</b> |
| <b>Förändring av eget kapital</b>                  | <b>25</b> |
| <b>Resultaträkning koncernen</b>                   | <b>27</b> |
| <b>Balansräkning koncernen</b>                     | <b>29</b> |
| <b>Kassaflödesanalys koncernen</b>                 | <b>30</b> |
| <b>Resultaträkning moderbolaget</b>                | <b>31</b> |
| <b>Balansräkning moderbolaget</b>                  | <b>32</b> |
| <b>Kassaflödesanalys moderbolaget</b>              | <b>34</b> |

---

**TopRight Nordic AB (publ)**

TopRight Nordic grundades 2012 med fokus på att erbjuda det senaste inom ljus teknik och digitalt glas. Nu är TopRight Nordic en börsnoterad koncern som, tillsammans med sina helägda dotterbolag Ferm & Persson, HISAB, Visual Solutions och TD Light, tar helhetsgrepp om projekt för innovativa exponeringsupplevelser, smarta byggnader, flexibla ytor, avancerade tekniska konstruktioner och energibesparande miljöer.

## Om TopRight Nordic

TopRight Nordic AB (publ) org nr 556898-6482 grundades 2012 med fokus på att erbjuda det senaste inom ljus teknik och digitalt glas. Idag är TopRight Nordic en börsnoterad koncern, en smart konstellation av olika typer av företag som arbetar med det senaste inom ljus teknik, digitalt glas och konstruktion.

Tillsammans med våra helägda dotterbolag **Ferm & Persson**, **HISAB**, **Visual Solutions** och **TD Light**, tar TopRight helhetsgrepp om projekt för innovativa exponeringsupplevelser, smarta byggnader, flexibla ytor, avancerade tekniska konstruktioner och energibesparande ljus- och glasmiljöer.

**TopRights kunder är arkitekter, byggare, innovationsföretag, utvecklingsledare, fastighetsbolag, industrier, samhällsaktörer och techbolag mfl.**

Bolagets säte är i Stockholm. Efter förvärvet av Ferm & Persson och HISAB, arbetar majoriteten av personalen i Göteborg, medan delar av ledningen för TopRight Nordic sitter i Stockholm.

TopRight Nordic är ett publikt bolag och handlas på NGM Nordic MTF med första handelsdag 15 december 2017.

# TopRight

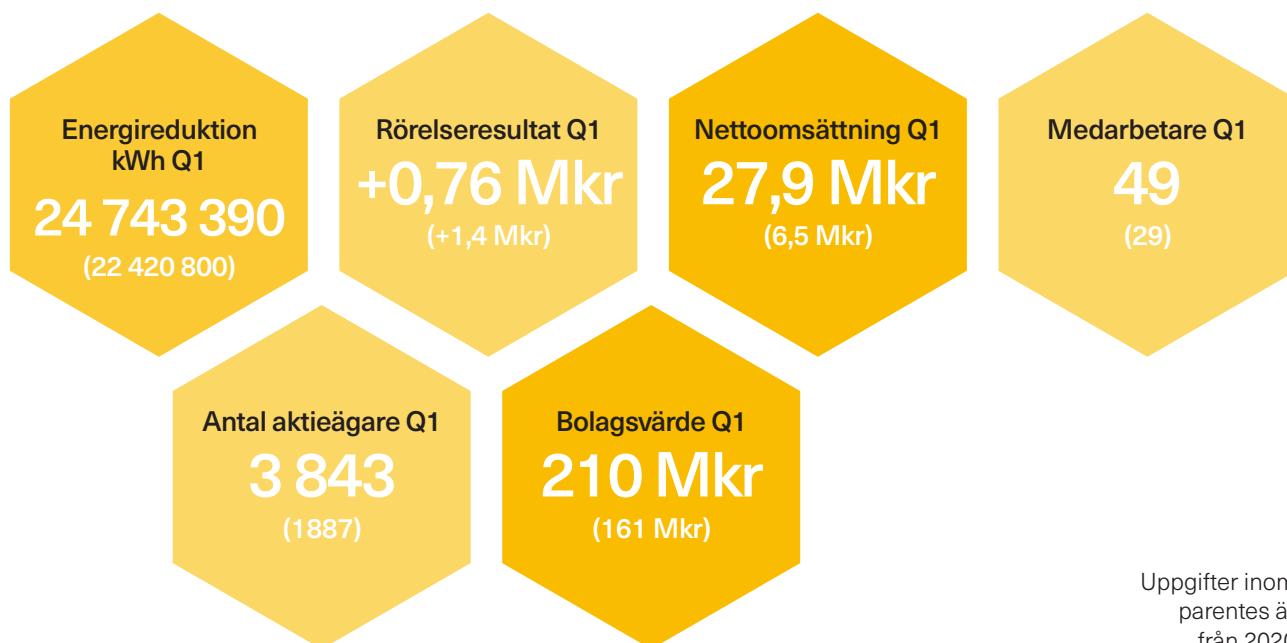
---

TopRight Nordic AB (publ)

**Stockholm**  
TopRight Nordic AB (publ)  
Taptogatan 6  
115 26 Stockholm  
+46 (0) 8-530 300 50  
toprightnordic.com

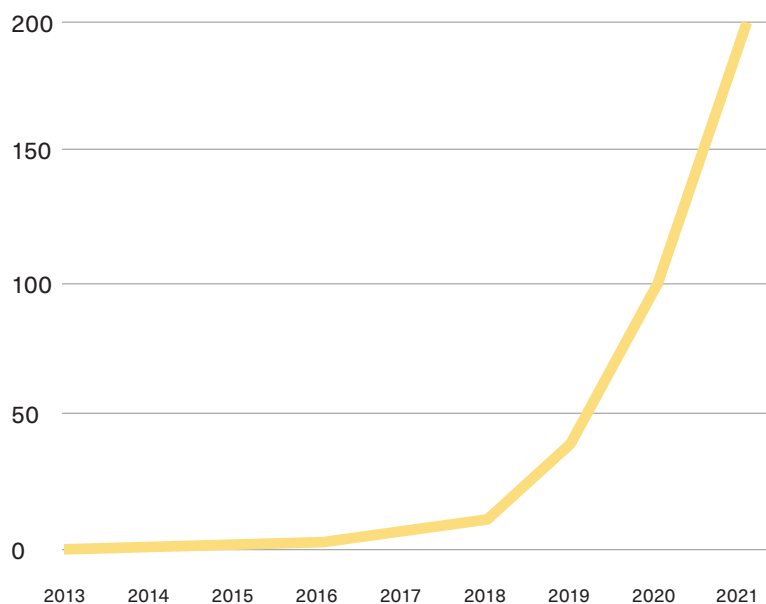
**Göteborg**  
TopRight Nordic AB (publ)  
Beatrice Lesslies Gata 7  
421 31 Västra Frölunda  
+46 (0)8-530 300 50  
info@toprightnordic.com

# TopRight-koncernen i korthet första kvartalet 2021



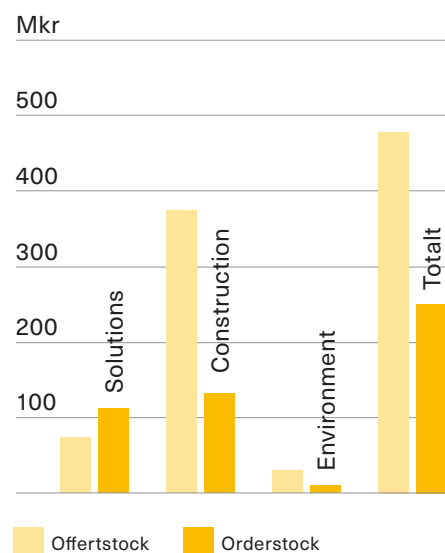
## Omsättning 2013-2021

Koncern, prognos Mkr



## Försäljning

Offert- och orderbok  
koncernen 25 maj 2021



### TopRight Nordic AB (publ)

TopRight Nordic grundades 2012 med fokus på att erbjuda det senaste inom ljus teknik och digitalt glas. Nu är TopRight Nordic en börsnoterad koncern som, tillsammans med sina helägda dotterbolag Ferm & Persson, HISAB, Visual Solutions och TD Light, tar helhetsgrepp om projekt för innovativa exponeringsupplevelser, smarta byggnader, flexibla ytor, avancerade tekniska konstruktioner och energibesparande miljöer.

# Långsiktiga mål för TopRight-koncernen

Som en del av TopRights pågående strategiarbete, utformas våra kvantitativa och kvalitativa mål.

**Sedan 2020 har TopRights övergripande strategi varit tillväxt.** Vi arbetar långsiktigt och fokuserar på vårt definierade uppdrag om att förverkliga innovativa lösningar och att göra smart teknik nyttig – för företag, för samhällen och för världen.

Genom att låta uppdrag och vision genomsyra mål och strategi, säkerställer vi att vi håller rätt riktning och inte låter kortsiktiga utmaningar leda oss på fel spår. Vår övertygelse är att den kombination av flexibilitet, lyhördhet och passion för att driva nytänkande projekt, tagit oss till den position vi har idag.

**Därför måste våra mål spegla vad vi ska styra efter för att fortsatt ta oss vidare mot en ledande position, att vara den mest eftertraktade partnern inom området att förverkliga smart teknik och skapa nytta för företag och för samhällen.**

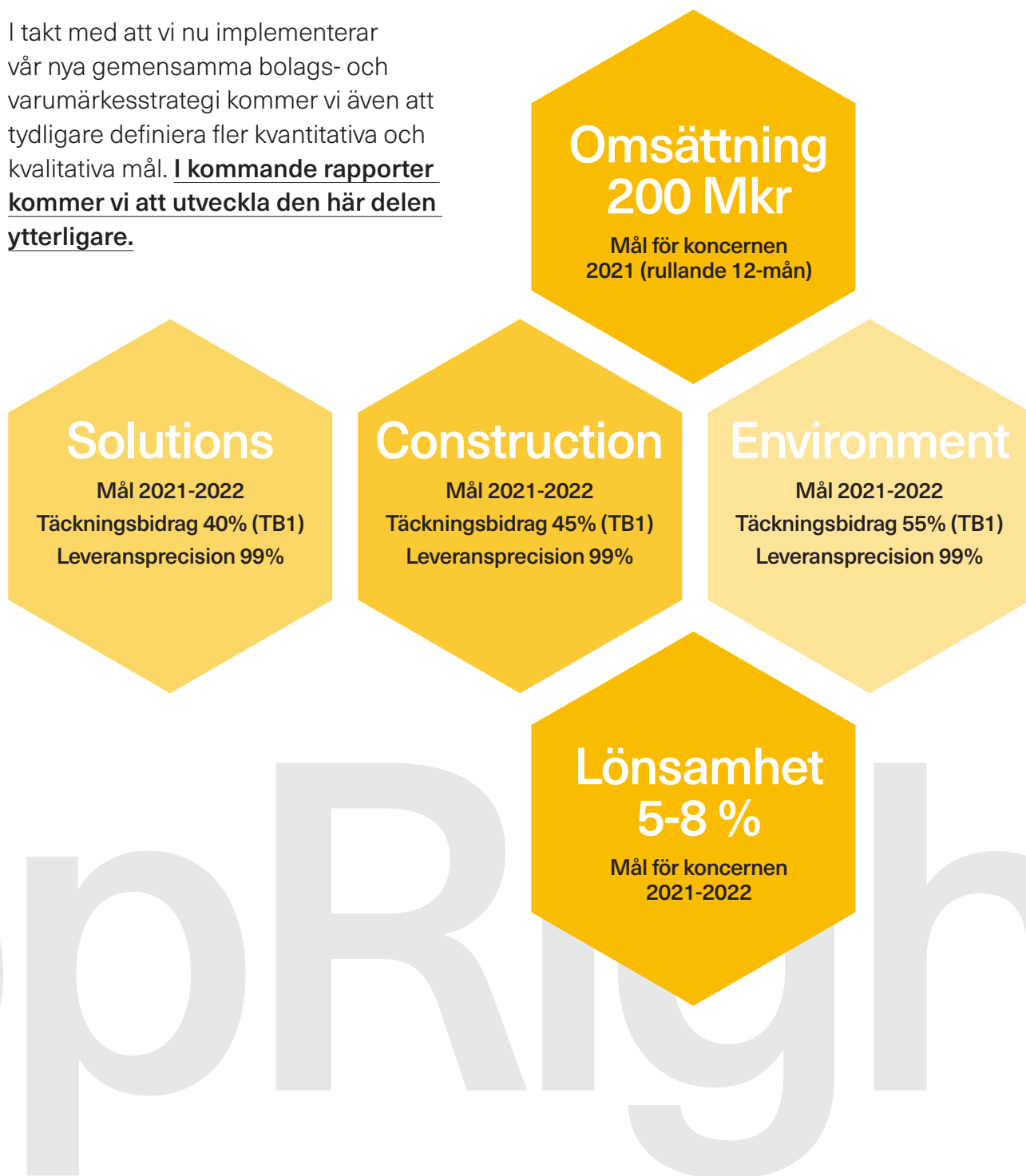
Genom att vi agerar på flertalet marknader har vi valt att inte fördjupa oss i positioneringsanalyser, utan istället mäta omnämningen och uppmärksamhet.

**En smart balans mellan kvantitativa och kvalitativa mål** anser vi vara nödvändigt för att säkerställa att hela bolaget styr efter vad TopRight anser vara de viktigaste framgångsindikatorerna, för just vår verksamhet och vår vision. Målen baseras med andra ord på vad vi anser vara TopRights viktigaste ledstjärnor, de parametrar som indikerar att vi ständigt rör oss i rätt riktning.



Vi har i ett första steg valt att bryta ner ett antal kvantitativa mål per affärsområde.

I takt med att vi nu implementerar vår nya gemensamma bolags- och varumärkesstrategi kommer vi även att tydligare definiera fler kvantitativa och kvalitativa mål. **I kommande rapporter kommer vi att utveckla den här delen ytterligare.**



#### TopRight Nordic AB (publ)

TopRight Nordic grundades 2012 med fokus på att erbjuda det senaste inom ljus teknik och digitalt glas. Nu är TopRight Nordic en börsnoterad koncern som, tillsammans med sina helägda dotterbolag Ferm & Persson, HISAB, Visual Solutions och TD Light, tar helhetsgrepp om projekt för innovativa exponeringsupplevelser, smarta byggnader, flexibla ytor, avancerade tekniska konstruktioner och energibesparande miljöer.



På ordersidan  
har vi under  
första kvartalet  
2021 minst  
sagt haft  
vind i seglen.





## Vind i seglen

Uppvuxen på västkusten som jag är, blev segling ett naturligt intresse under många år. Jag har alltid fascinerats av vindens kraft, av det nyckfulla havet, av att ställas inför utmanande situationer och av känslan när båten och vinden blir ett och tar mig i rusande hastighet över vågorna.

Men för att komma dit, får att nå den upplevelsen där allt samspelar, krävs att man vet att utnyttja vinden rätt. Den krävs ett finstämt samspel mellan båt, segel, vind och besättning.

**Vår TopRightskuta växer, eller TopRightfamilj som vi valt att kalla den. Att prioritera tillväxt är en medveten strategi. På ordersidan har vi under första kvartalet 2021 haft minst sagt vind i seglen. Med en orderbok på 250 miljoner så innebär det en ökning med 70% sedan förra rapporten, dvs drygt 100 miljoner!**

En **lysande stjärna** är vårt affärsområde TopConstruction som träffat stora avtal inom avancerade stål- och glaskonstruktioner. Här har vi den kraftigaste tillväxten just nu, sett till ekonomiskt värde. Vårt innovativa TopSolution-område är hett och vi för affärsdiskussioner med flera spännande bolag. Under vårt affärsben TopEnvironment sker en viktig utveckling just nu. Viktig för både oss och planeten.

Det som skapat lite kastvindar är dock att kundprojekt blir framflyttade och leveranser försenade som en följd av coronapandemin. Det gör att vi inte riktigt uppnått det finstämda samspel som krävs för vår framfart. Omsättningssiffrorna släpar till följd av detta. En frustrerande situation eftersom leveranser byggs på hög och skapar en mer komplicerad logistik. Flera av våra kunders projekt sker i augusti, under sen höst 2021 och även under 2022. **Det är då vi kommer se de ekonomiska effekterna av den här orderstocken.** Organisationen är dock rustad och vi har förstärkt med ytterligare en controller, vilket gör att den här klassiska situationen för ett tillväxtbolag hanteras effektivt och professionellt.

---

### TopRight Nordic AB (publ)

TopRight Nordic grundades 2012 med fokus på att erbjuda det senaste inom ljusteknik och digitalt glas. Nu är TopRight Nordic en börsnoterad koncern som, tillsammans med sina helägda dotterbolag Ferm & Persson, HISAB, Visual Solutions och TD Light, tar helhetsgrepp om projekt för innovativa exponeringsupplevelser, smarta byggnader, flexibla ytor, avancerade tekniska konstruktioner och energibesparande miljöer.

TopRightskutan har inte bara vuxit, den håller även på att målas om. Det handlar inte om en skyddande bottenfärg, utan en helt ny beklädnad och med en tydligare kompass. **Under första kvartalet har vi landat i vår nya identitet och vision.** Håll ögonen öppna, för snart så invigs hon! Det vore förmätet att kalla henne Noaks ark, men nog blir hon en Framtidsark alltid. Vi har skapat en smart konstellation av olika typer av företag som arbetar med det senaste inom ljus teknik, digitalt glas och konstruktion.

Precis som havet, lever vi på TopRight i ständig förändring, dock inte nyckfullt utan medvetet.

## **I takt med vår tillväxt och bildandet av vår TopRightfamilj skapar vi nu TopHouse – vårt flexibla gemensamma hus. I början på juni inviger vi det som blir vårt hus, vår fabrik, vårt kontor, vår smedja, vårt showroom – ja vårt Var Dags Rum helt enkelt.**

Att samla alla våra verksamheter under ett tak har gjort det möjligt att sänka de fasta kostnaderna och öka synergierna mellan bolagen. Nu sitter vi alla i samma båt och siktar mot samma stjärna. Ombord har vi under kvartal ett även välkomnat nya affärschefer, säljare och projektledare. Samarbetet mellan besättningen, vinden och båten är avgörande för båtens framfart. Precis som samarbetet mellan medarbetare, marknaden och företaget är och förblir avgörande för TopRights resa. Fokus framåt är att låta dessa olika kulturer mötas och bilda en effektiv, samspelt besättning, där alla har sin tydliga roll.

## **En av de absolut viktigaste händelserna under årets första kvartal, är vårt förvärvsbud på ChromoGenics.**

Vi ser det som den perfekta matchningen och det stämmer helt överens med vår förvävsstrategi, att samla bolag under den gemensamma ambitionen att alltid ligga i teknikens och marknadens framkant till förmån för kundens affär. ChromoGenics dynamiska glasteknik är innovativ, effektiv och smart för både företag och jorden.

A photograph of three people in a modern meeting room. A woman with long blonde hair is seated on the left, looking at a document. A man with a beard and a denim jacket is seated in the center, looking at a laptop. A man with glasses and a dark jacket is standing on the right, holding a white mug and pointing at a document on the table. The room has large windows overlooking an industrial facility, and the ceiling features modern, angular light fixtures.

Att samla alla våra verksamheter under ett tak har gjort det möjligt att sänka de fasta kostnaderna och öka synergier mellan bolagen.

TopRight har kompletterande teknik och kunskap, men framförallt den komponent som kommer göra den största skillnaden – förmågan att förverkliga.

## **ChromoGenics själva berättar i sin senaste film om hur de nu tar steget från utvecklingsbolag till industriföretag. TopRights roll blir att ta det till marknaden, till kunderna.**

Att förverkliga ChromoGenics geniala teknik och dra fördel av synergierna med TopRights övriga bolag. **Ta industriföretaget till ett affärsföretag.** Att se till att produkten möter kunden och livet. Precis det är vår mission, TopRights uppdrag – att förverkliga innovativa lösningar, att göra smart teknik nyttig – för företag, för samhällen och för världen.

Skepp O'hoj!



**Anders Myrbäck**

**VD och koncernchef  
TopRight Nordic (publ)**



Vi hoppas inte på en ljus  
framtid, vi skapar den.  
2021 är ett spännande år!

Anders Myrbäck  
VD och koncernchef  
TopRight Nordic (publ)





**TOPRIGHT**

Nu skapar vi  
TopHouse – ett  
flexibelt hus  
som samlar  
verksamheterna  
under ett tak.

## Summering första kvartalet 2021

- > Bekräftade kundorder inom koncernen fram till rapportdatum är 250,3 Mkr. Stort fokus på försäljning ger ökad tillväxt – koncernens totala offertstock uppgår till 534 Mkr
- > Prognostiserad omsättning i koncernen, 12 månader framåt uppskattas till 200 Mkr
- > Lämnar ett frivilligt offentligt uppköpserbudande till aktieägarna i ChromoGenics AB
- > Hemställan om dispens från tidsfrist för offentliggörande av prospekt avseende förvärvet av ChromoGenics AB
- > Ambitiösa planer för Polestar ger fler viktiga beställningar till TopRight
- > H & M väljer framtidslösning för butiksexponering
- > Ett flertal beställningar på glaslösningar från BRA Bygg, Tornstaden och Västfastigheter som fyller på orderstocken
- > HISAB tar hem viktiga kundavtal från Peab, Serneke, Veidekke och Älvstranden
- > Ytterligare beställningar från ett flertal kunder som valt SMART LED™ för att minska sin energiförbrukning radikalt
- > Ledningen förstärks med affärschefer, säljare och controller för att säkerställa resultat och styrning av företaget
- > COVID-19 har inneburit avsevärt längre leveranstider, framflyttade projekt och intäktsförskjutningar
- > Bildandet av vår TopRightfamilj. Nu skapar vi TopHouse – vårt flexibla gemensamma hus. Att samla alla våra verksamheter under ett tak har gjort det möjligt att sänka de fasta kostnaderna och öka synergier mellan bolagen

Sum

---

### TopRight Nordic AB (publ)

TopRight Nordic grundades 2012 med fokus på att erbjuda det senaste inom ljus teknik och digitalt glas. Nu är TopRight Nordic en börsnoterad koncern som, tillsammans med sina helägda dotterbolag Ferm & Persson, HISAB, Visual Solutions och TD Light, tar helhetsgrepp om projekt för innovativa exponeringsupplevelser, smarta byggnader, flexibla ytor, avancerade tekniska konstruktioner och energibesparande miljöer.

Vi älskar att göra smart  
teknik nyttig – för dig  
och världen.



World Trade Center  
Stockholm





## Finansiell översikt koncernen

- > Nettoomsättningen för perioden 1 januari – 31 mars var 27,9 Mkr (6,5 Mkr)
- > Rörelseresultatet uppgår till +0,76 Mkr (+1,4 Mkr) och rörelsemarginalen +2% (+8%)

## Finansiell översikt moderbolaget

- > Nettoomsättningen för perioden 1 januari – 31 mars var 3,8 Mkr (0,39 Mkr)
- > Rörelseresultatet uppgår till -3,7 Mkr (+0,65 Mkr) och rörelsemarginalen till -43% (+10%)

Kommentar: Moderbolagets verksamhet är starkt projektorienterad och omsättningen varierar mellan perioderna.

Fr.o.m. 01/2021 har vi ändrat principen för redovisning av våra intäkter. Jämförelsebelopp för föregående räkenskapsår har anpassats med hänsyn till detta.

Notera. Denna information är sådan som TopRight Nordic AB är skyldigt att offentliggöra enligt EU:S marknadsmissbruksförordning och lagen om värdepappersmarknaden. Informationen lämnades, genom nedanstående persons försorg, för offentliggörande den 26 maj 2021 kl. 8.30.

# Finna

---

### TopRight Nordic AB (publ)

TopRight Nordic grundades 2012 med fokus på att erbjuda det senaste inom ljus teknik och digitalt glas. Nu är TopRight Nordic en börsnoterad koncern som, tillsammans med sina helägda dotterbolag Ferm & Persson, HISAB, Visual Solutions och TD Light, tar helhetsgrepp om projekt för innovativa exponeringsupplevelser, smarta byggnader, flexibla ytor, avancerade tekniska konstruktioner och energibesparande miljöer.

## Väsentliga händelser under rapportperioden

- > Bekräftade order från kund, 1 januari fram till 31 mars var 25 Mkr
- > TopRight siktar på listbyte till First North första halvåret 2021
- > Peab lägger stort uppdrag på HISAB
- > ICA-butiker växlar upp med SMART LED från TopRight
- > Ambitiösa planer för Polestar ökar TopRights avtalsvärde
- > Serneke lägger stort uppdrag på HISAB
- > Leverans av framtidslösning till H & M
- > Universum väljer HISAB
- > Älvstranden väljer HISAB för Bockkranen Eriksberg
- > Bokslutskommuniké för oktober till december 2020
- > Lämnar ett frivilligt offentligt uppköpserbjudande till aktieägarna i ChromoGenics AB

## Väsentliga händelser efter rapportperioden

- > Bekräftade order från kund, 1 april 2021 till rapporteringsdatum är 107,3 Mkr
- > Hemställan om dispens från tidsfrist för offentliggörande av prospekt avseende förvärvet av ChromoGenics AB
- > BRA Bygg anlitar Ferm & Persson för Nya Kasernen, Göteborgs nya landmärke
- > Tornstaden beställer glaslösningar av Ferm & Persson
- > Polestar ambitioner och höga tillväxt ger fler order
- > Västfastigheter anlitar Ferm & Persson för glaslösningar till Botaniska trädgården
- > Bolagsstämma för att fastställa 2020 års resultat samt bemyndigande av nyemission av aktier, teckningsoptioner och konvertibler
- > Kvibergs Park lägger prestigefullt uppdrag på HISAB
- > Veidekke utökar uppdraget på St1

**Se TopRights  
hemsida på  
Cision för  
fullständiga  
pressreleaser**

# Väseser

---

### TopRight Nordic AB (publ)

TopRight Nordic grundades 2012 med fokus på att erbjuda det senaste inom ljus teknik och digitalt glas. Nu är TopRight Nordic en börsnoterad koncern som, tillsammans med sina helägda dotterbolag Ferm & Persson, HISAB, Visual Solutions och TD Light, tar helhetsgrepp om projekt för innovativa exponeringsupplevelser, smarta byggnader, flexibla ytor, avancerade tekniska konstruktioner och energibesparande miljöer.



## TopRight aktie

TopRight Nordic AB (publ) handlas på NGM Nordic SME.

|   |                          |
|---|--------------------------|
| Lägsta kurs under perioden var (2021-01-28)     | 7,48 kr                  |
| Högsta kurs under perioden var (2021-02-17)     | 10,50 kr                 |
| Sista kurs under perioden var (2021-03-31)      | 8,02 kr                  |
| Medelvärde omsatt volym under perioden          | 1 540 781 kr/dag (-2,5%) |
| Medelantal av omsatt volym                      | 180 000 st/dag (-10%)    |
| Antal aktieägare vid periodens sista handelsdag | 3 843 st (+1956 st)      |
| Antal utestående aktier vid periodens slut      | 26 265 076               |
| Antal aktier 2021 Q1 (genomsnitt)               | 26 265 076               |
| Bolagsvärde baserat på periodens sista kurs     | 210 Mkr (161)            |
| Resultat efter skatt per aktie                  | +0,03 kr                 |

## De tio största aktieägarna

Per den 31 mars 2021

| Ägare                         | Summa innehav | %     |
|-------------------------------|---------------|-------|
| Avanza Pension                | 1 738 090     | 6,5 % |
| FAAV Invest AB                | 1 641 275     | 6,1 % |
| Taptum Finance AB             | 1 592 778     | 5,9 % |
| Formue Nord Markedsneutral AS | 1 319 958     | 4,9 % |
| Yimyame Consulting AB         | 892 200       | 3,3 % |
| Nestcon AB                    | 821 452       | 3,1 % |
| Svensk Företagsförädling AB   | 782 683       | 2,9 % |
| Nordnet Pension               | 667 261       | 2,5 % |
| Moström, Daniel               | 582 115       | 2,2 % |
| Zabaklis, Nikolaos            | 506 920       | 1,9 % |

### TopRight Nordic AB (publ)

TopRight Nordic grundades 2012 med fokus på att erbjuda det senaste inom ljus teknik och digitalt glas. Nu är TopRight Nordic en börsnoterad koncern som, tillsammans med sina helägda dotterbolag Ferm & Persson, HISAB, Visual Solutions och TD Light, tar helhetsgrepp om projekt för innovativa exponeringsupplevelser, smarta byggnader, flexibla ytor, avancerade tekniska konstruktioner och energibesparande miljöer.

## Kassaflöde och finansiell ställning koncern

|  |         |
|--|---------|
| Koncernens likvida medel uppgick vid periodens utgång till | 2,1 Mkr |
| Ett totalt kreditutrymme om 11 Mkr var utnyttjat till      | 9,6 Mkr |
| Koncernens kassaflöde var positivt under 210101-210331 med | 1,0 Mkr |

Koncernen befinner sig i en tillväxtfas med framtida förvärv. Vi arbetar aktivt med att minimera bolagets kapitalbildning och följer bolagets likviditet noga.

|   |         |
|---|---------|
| Koncernens långfristiga skulder uppgår till | 9,7 Mkr |
| Soliditeten uppgår till                     | 56%     |

## Kassaflöde och finansiell ställning moderbolag

|   |          |
|---|----------|
| Moderbolagets likvida medel uppgick vid periodens utgång till | 0,04 Mkr |
| Ett totalt kreditutrymme om 1,5 Mkr var utnyttjat till        | 1,4 Mkr  |
| Moderbolagets kassaflöde var positivt under 210101-210331 med | 0,00 Mkr |
| Moderbolagets långfristiga skulder uppgår till                | 24,0 Mkr |
| Soliditeten uppgår till                                       | 63%      |

## Investeringar

Moderbolagets investeringar uppgick till 5,2 Mkr under Q1 2021 varav investeringar i immateriella anläggningstillgångar 1 Mkr och investeringar i pågående ombyggnation av kontoret 4,3 Mkr. Koncernens totala investeringar uppgick till 5,6 Mkr under Q1 2021.

## Medarbetare

Antal anställda i bolaget uppgick vid periodens slut till 49 personer jämfört med 48 personer i slutet av 2020. Bolaget anlitar därutöver konsulter för enskilda projekt och vissa funktioner.



## Kommande rapporttillfällen

- > **Kvartalsrapport Q2 2021**  
26 augusti 2021
- > **Kvartalsrapport Q3 2021**  
24 november 2021
- > **Bokslutskommuniké 2021**  
24 februari 2022

Bolagets årsredovisning finns tillgänglig på bolagets hemsida efter bolagsstämman den 10 maj 2021

För ytterligare information vänligen kontakta:

Anders Myrbäck  
Verkställande direktör  
0703- 323 007

**[anders.myrbäck@toprightnordic.com](mailto:anders.myrbäck@toprightnordic.com)**

## Redovisningsprinciper

Årsbokslutet har upprättats enligt årsredovisningslagen och Bokföringsnämndens allmänna råd BFNAR 2012:1 Årsredovisning och koncernredovisning (K3).

## Revision

Kvartalsrapporten har inte varit föremål för granskning av företagets revisor.

TopRight är noterad på NGM Nordic MTF.



## Förändring av eget kapital koncernen Q1 2021

|                              | Aktiekapital | Fond för<br>utv utgifter | Överkurs-<br>fond | Fria<br>reserver | Periodens<br>resultat | Summa      |
|------------------------------|--------------|--------------------------|-------------------|------------------|-----------------------|------------|
| IB 2021-01-01                | 2 129 074    | 870 000                  | 133 874 728       | -53 915 353      | 0                     | 82 958 449 |
| Justering fritt eget kapital |              |                          | -683 456          | -1               |                       | -683 457   |
| Periodens resultat           |              |                          |                   |                  | -673 363              | -673 363   |
| UB 2021-03-31                | 2 129 074    | 870 000                  | 133 191 272       | -53 915 354      | -673 363              | 81 601 629 |

## Förändring av eget kapital koncernen 2020

|   | Aktiekapital | Fond för<br>utv utgifter | Överkurs-<br>fond | Fria<br>reserver | Periodens<br>resultat | Summa      |
|---|--------------|--------------------------|-------------------|------------------|-----------------------|------------|
| IB 2020-01-01                                   | 876 162      | 2 343 076                | 87 135 468        | -54 705 063      | 0                     | 35 649 643 |
| Förskjutning mellan bundet<br>och fritt kapital |              | -541 738                 |                   | 541 738          |                       | 0          |
| Nyemission                                      | 1 252 912    |                          | 46 739 260        |                  |                       | 47 992 172 |
| Ej registrerat aktiekapital                     |              | -931 338                 |                   |                  |                       | -931 338   |
| Periodens resultat                              |              |                          |                   |                  | 247 972               | 247 972    |
| UB 2020-12-31                                   | 2 129 074    | 870 000                  | 133 874 728       | -54 163 325      | 247 972               | 82 958 449 |

## TopRight Nordic AB (publ)

TopRight Nordic grundades 2012 med fokus på att erbjuda det senaste inom ljus teknik och digitalt glas. Nu är TopRight Nordic en börsnoterad koncern som, tillsammans med sina helägda dotterbolag Ferm & Persson, HISAB, Visual Solutions och TD Light, tar helhetsgrepp om projekt för innovativa exponeringsupplevelser, smarta byggnader, flexibla ytor, avancerade tekniska konstruktioner och energibesparande miljöer.

## Förändring av eget kapital moderbolaget Q1 2021

|                              | Aktiekapital | Fond för<br>utv utgifter | Överkurs-<br>fond | Fria<br>reserver | Periodens<br>resultat | Summa      |
|------------------------------|--------------|--------------------------|-------------------|------------------|-----------------------|------------|
| IB 2021-01-01                | 1 341 105    | 870 000                  | 87 376 422        | -12 589 610      | 0                     | 76 997 917 |
| Justering fritt eget kapital |              |                          | -683 457          |                  |                       | -683 457   |
| Periodens resultat           |              |                          |                   |                  | -3 627 411            | -3 627 411 |
| UB 2021-03-31                | 1 341 105    | 870 000                  | 86 692 965        | -12 589 610      | -3 627 411            | 72 687 049 |

## Förändring av eget kapital moderbolaget 2020

|                    | Aktiekapital | Fond för<br>utv utgifter | Överkurs-<br>fond | Fria<br>reserver | Periodens<br>resultat | Summa      |
|--------------------|--------------|--------------------------|-------------------|------------------|-----------------------|------------|
| IB 2020-01-01      | 876 162      | 870 000                  | 41 080 531        | -12 216 319      |                       | 30 610 374 |
| Nyemission         | 464 943      |                          | 46 295 891        |                  |                       | 46 760 834 |
| Periodens resultat |              |                          |                   |                  | -373 291              | -373 291   |
| UB 2020-12-31      | 1 341 105    | 870 000                  | 87 376 422        | -12 216 319      | -373 291              | 76 997 917 |

**Resultaträkning koncernen**

|   | Q1 2021<br>2021-01-01<br>2021-03-31 | Q1 2020<br>2020-01-01<br>2020-03-31 | Helår 2020<br>2020-01-01<br>2020-12-31 |
|---|-------------------------------------|-------------------------------------|--|
| Nettoomsättning   | 27 851 671                          | 6 516 686                           | 66 496 795                             |
| Förändring av varulager   | 73 573                              | -258 953                            | -1 773 870                             |
| Aktiverat arbete för egen räkning   | 10 396 044                          | 10 641 688                          | 9 280 603                              |
| Övriga intäkter   | 2 550 217                           | 135 763                             | 25 591 178                             |
| <b>Summa rörelsens intäkter</b>   | <b>40 871 506</b>                   | <b>17 035 184</b>                   | <b>99 594 706</b>                      |
| <b>Rörelsens kostnader</b>  |                                     |                                     |  |
| Handelsvaror  | -21 580 804                         | -8 674 934                          | -47 672 137                            |
| Övriga externa kostnader  | -8 286 503                          | -2 283 744                          | -17 328 109                            |
| Personalkostnader   | -9 173 341                          | -4 121 992                          | -27 558 440                            |
| Av- och nedskrivning av materiella och immateriella anläggningstillgångar | -1 051 688                          | -523 654                            | -4 923 869                             |
| Övriga rörelsekostnader   | -19 444                             | -4 560                              | -110 930                               |
|   | <b>-40 111 781</b>                  | <b>-15 608 884</b>                  | <b>-97 593 485</b>                     |
| <b>Rörelseresultat</b>  | <b>759 725</b>                      | <b>1 426 300</b>                    | <b>2 001 221</b>                       |
| <b>Resultat från finansiella poster</b>                                   |                                     |                                     |  |
| Ränteintäkter och liknande resultatposter                                 | 151 524                             | 0                                   | 271 841                                |
| Räntekostnader  | -195 644                            | -57 763                             | -1 259 045                             |
|   | <b>-44 120</b>                      | <b>-57 763</b>                      | <b>-987 204</b>                        |
| <b>Resultat efter finansiella poster</b>                                  | <b>715 606</b>                      | <b>1 368 537</b>                    | <b>1 014 017</b>                       |
| Skatt på periodens resultat   | - 1 388 969                         | -292 867                            | -766 045                               |
| <b>Periodens resultat</b>   | <b>-673 363</b>                     | <b>1 075 670</b>                    | <b>247 972</b>                         |

Fr.o.m. 01/2021 har vi ändrat principen för redovisning av våra intäkter. Jämförelsebelopp för föregående räkenskapsår har anpassats med hänsyn till detta.

**TopRight Nordic AB (publ)**

TopRight Nordic grundades 2012 med fokus på att erbjuda det senaste inom ljus teknik och digitalt glas. Nu är TopRight Nordic en börsnoterad koncern som, tillsammans med sina helägda dotterbolag Ferm & Persson, HISAB, Visual Solutions och TD Light, tar helhetsgrepp om projekt för innovativa exponeringsupplevelser, smarta byggnader, flexibla ytor, avancerade tekniska konstruktioner och energibesparande miljöer.

| <b>Balansräkning koncernen</b>               | <b>Q1 2021</b>     | <b>Q1 2020</b>    | <b>Helår 2020</b>  |
|--|--------------------|-------------------|--------------------|
|  | <b>2021-03-31</b>  | <b>2020-03-31</b> | <b>2020-12-31</b>  |
| <b>Tillgångar</b>                            |                    |                   |                    |
| <b>Anläggningstillgångar</b>                 |                    |                   |                    |
| <b>Immateriella anläggningstillgångar</b>    |                    |                   |                    |
| Balanserade utgifter för FOU-arbeten         | 5 009 825          | 5 974 898         | 4 211 876          |
| Patent                                       | 0                  | 721 187           | 0                  |
| Goodwill                                     | 14 159 894         | 8 869 864         | 14 530 134         |
|  | <b>19 169 719</b>  | <b>15 565 949</b> | <b>18 742 011</b>  |
| <b>Materiella anläggningstillgångar</b>      |                    |                   |                    |
| Maskiner och andra tekniska anläggningar     | 555 821            | 0                 | 277 684            |
| Inventarier, verktyg och installationer      | 3 211 539          | 3 107 849         | 3 283 681          |
| Pågående ny-, till- och ombyggnad            | 4 657 778          | 0                 | 372 535            |
|  | <b>8 425 138</b>   | <b>3 107 849</b>  | <b>3 933 900</b>   |
| <b>Finansiella anläggningstillgångar</b>     |                    |                   |                    |
| Andelar i intresseföretag                    | 10 203 059         | 10 203 059        | 10 523 059         |
| Uppskjuten skattefordran                     | 5 258 657          | 4 562 213         | 5 258 657          |
|  | <b>15 461 716</b>  | <b>15 085 272</b> | <b>15 781 716</b>  |
| <b>Summa anläggningstillgångar</b>           | <b>43 056 573</b>  | <b>33 759 070</b> | <b>38 457 627</b>  |
| <b>Omsättningstillgångar</b>                 |                    |                   |                    |
| <b>Varulager mm</b>                          |                    |                   |                    |
| Handelsvaror                                 | 5 243 684          | 9 956 838         | 10 546 927         |
| Pågående arbeten                             | 33 537 183         | 0                 | 10 538 907         |
| Förskott till leverantörer                   | 519 401            | 0                 | 851 923            |
|  | <b>39 300 269</b>  | <b>9 956 838</b>  | <b>21 937 757</b>  |
| <b>Kortfristiga fordringar</b>               |                    |                   |                    |
| Kundfordringar                               | 38 266 888         | 8 628 239         | 11 714 953         |
| Upparbetad men ej fakturerad intäkt          | 0                  | 17 526 000        | 13 624 836         |
| Skattefordringar                             | 70 853             | 0                 | 37 669             |
| Övriga fordringar                            | 17 713 260         | 4 501 565         | 20 776 854         |
| Förutbetalda kostnader och upplupna intäkter | 6 296 169          | 1 837 741         | 41 638 008         |
|  | <b>62 347 169</b>  | <b>32 493 545</b> | <b>87 792 321</b>  |
| <b>Kassa och bank</b>                        | <b>2 069 437</b>   | <b>87 527</b>     | <b>1 066 686</b>   |
| <b>Summa omsättningstillgångar</b>           | <b>103 716 875</b> | <b>42 537 910</b> | <b>110 796 764</b> |
| <b>Summa tillgångar</b>                      | <b>146 773 448</b> | <b>76 296 980</b> | <b>149 254 391</b> |

| <b>Balansräkning koncernen</b>               | <b>Q1 2021</b>     | <b>Q1 2020</b>    | <b>Helår 2020</b>  |
|--|--------------------|-------------------|--------------------|
| <b>Eget kapital och skulder</b>              | <b>2021-03-31</b>  | <b>2020-03-31</b> | <b>2020-12-31</b>  |
| <b>Bundet eget kapital</b>                   |                    |                   |                    |
| Aktiekapital                                 | 2 129 074          | 876 163           | 2 129 074          |
| Bundna reserver                              | 870 000            | 2 343 076         | 870 000            |
|  | <b>2 999 074</b>   | <b>3 219 239</b>  | <b>2 999 074</b>   |
| <b>Fritt eget kapital</b>                    |                    |                   |                    |
| Fond för verkligt värde                      | 8 272 016          | 8 272 016         | 8 272 016          |
| Överkursfond                                 | 133 191 272        | 41 080 531        | 133 874 728        |
| Aktieägartillskott                           | 0                  | 654 000           | 0                  |
| Balanserad vinst                             | -62 187 370        | -20 055 336       | -62 435 341        |
| Periodens resultat                           | -673 363           | 1 075 670         | 247 972            |
|  | <b>78 602 554</b>  | <b>31 026 881</b> | <b>79 959 374</b>  |
| <b>Summa eget kapital</b>                    | <b>81 601 629</b>  | <b>34 246 120</b> | <b>82 958 449</b>  |
| <b>Långfristiga skulder</b>                  |                    |                   |                    |
| Skulder till övriga kreditinstitut           | 501 007            | 1 568 624         | 208 000            |
| Övriga långfristiga skulder                  | 9 149 998          | 11 900 000        | 9 349 998          |
| <b>Summa långfristiga skulder</b>            | <b>9 651 005</b>   | <b>13 468 624</b> | <b>9 557 998</b>   |
| <b>Kortfristiga skulder</b>                  |                    |                   |                    |
| Checkräkningskredit                          | 9 640 510          | 9 000 000         | 8 414 976          |
| Övriga skulder till kreditinstitut           | 1 319 031          | 0                 | 815 976            |
| Leverantörsskulder                           | 19 647 411         | 9 830 305         | 10 093 363         |
| Skatteskulder                                | 2 369 459          | 3 584 249         | 1 039 665          |
| Övriga skulder                               | 12 948 257         | 2 346 320         | 6 404 956          |
| Upplupna kostnader och förutbetalda intäkter | 9 596 145          | 3 821 362         | 29 969 009         |
| <b>Summa kortfristiga skulder</b>            | <b>55 520 814</b>  | <b>28 582 236</b> | <b>56 737 944</b>  |
| <b>Summa eget kapital och skulder</b>        | <b>146 773 448</b> | <b>76 296 980</b> | <b>149 254 391</b> |

**TopRight Nordic AB (publ)**

TopRight Nordic grundades 2012 med fokus på att erbjuda det senaste inom ljus teknik och digitalt glas. Nu är TopRight Nordic en börsnoterad koncern som, tillsammans med sina helägda dotterbolag Ferm & Persson, HISAB, Visual Solutions och TD Light, tar helhetsgrepp om projekt för innovativa exponeringsupplevelser, smarta byggnader, flexibla ytor, avancerade tekniska konstruktioner och energibesparande miljöer.

| Kassaflödeanalys koncernen  | Q1 2021           | Q1 2020          | Helår 2020         |
|---|-------------------|------------------|--------------------|
|   | 2021-01-01        | 2020-01-01       | 2020-01-01         |
|   | 2021-03-31        | 2020-03-31       | 2020-12-31         |
| <b>Den löpande verksamheten</b>   |                   |                  |                    |
| Rörelseresultat efter finansiella poster  | 759 725           | 1 426 300        | 2 001 221          |
| Justering poster som inte ingår i kassaflödet mm                                  | 368 232           | 523 654          | -9 261 407         |
| Betald inkomstskatt   | -296 856          | 0                | 0                  |
| Erhållen ränta  | 151 524           | 3 785            | 271 841            |
| Erlagd ränta  | -195 644          | -257 255         | -1 259 045         |
| <b>Kassaflöde från den löpande verksamheten före förändring av rörelsekapital</b> | <b>786 982</b>    | <b>1 696 484</b> | <b>-8 247 390</b>  |
| <b>Kassaflöde från förändringar i rörelsekapital</b>                              |                   |                  |                    |
| Minskning/ökning varulager  | -19 108 174       | 593 265          | -9 641 095         |
| Minskning/ökning kundfordringar   | -33 905 802       | 1 769 201        | 4 716 655          |
| Minskning/ökning övriga kortfristiga fordringar                                   | 50 551 997        | -9 210 654       | -60 240 282        |
| Minskning/ökning leverantörsskulder   | 16 144 702        | 1 580 458        | -4 637 167         |
| Minskning/ökning övriga kortfristiga rörelseskulder                               | -8 406 488        | 2 778 779        | 28 058 749         |
| <b>Kassaflöde från den löpande verksamheten</b>                                   | <b>6 063 217</b>  | <b>-792 467</b>  | <b>-49 990 531</b> |
| <b>Investeringsverksamheten</b>   |                   |                  |                    |
| Investeringar i immateriella anläggningstillgångar                                | -1 064 691        | 0                | 12 628 623         |
| Investeringar i materiella anläggningstillgångar                                  | -4 835 944        | -72 298          | 507 193            |
| Investeringar i dotterföretag   | -70 000           | 0                | -5 500 000         |
| Investeringar i intresseföretag   | 320 000           | 0                | 0                  |
| <b>Kassaflöde från investeringsverksamheten</b>                                   | <b>-5 650 635</b> | <b>-72 298</b>   | <b>7 635 816</b>   |
| <b>Finansieringsverksamheten</b>  |                   |                  |                    |
| Nyemission  | 0                 | 0                | 46 760 833         |
| Checkräkningskredit   | 1 282 999         | 0                | -300 001           |
| Förändring av skuld   | -692 829          | 410 587          | -3 211 431         |
| <b>Kassaflöde från finansieringsverksamheten</b>                                  | <b>590 170</b>    | <b>410 587</b>   | <b>43 249 401</b>  |
| <b>Periodens kassaflöde</b>   | <b>1 002 751</b>  | <b>-454 178</b>  | <b>894 686</b>     |
| <b>Likvida medel vid periodens början</b>   | <b>1 066 686</b>  | <b>172 000</b>   | <b>172 000</b>     |
| <b>Likvida medel vid periodens slut</b>   | <b>2 069 437</b>  | <b>-282 178</b>  | <b>1 066 686</b>   |

| Resultaträkning moderbolaget  | Q1 2021            | Q1 2020           | Helår 2020         |
|---|--------------------|-------------------|--------------------|
|   | 2021-01-01         | 2020-01-01        | 2020-01-01         |
|   | 2021-03-31         | 2020-03-31        | 2020-12-31         |
| Nettoomsättning   | 3 815 323          | 388 862           | 29 503 625         |
| Aktiverat arbete för egen räkning   | -1 380 171         | 6 500 000         | 4 999 100          |
| Övriga intäkter   | 6 123 972          | 3 885             | 9 842 949          |
| <b>Summa rörelsens intäkter</b>   | <b>8 559 125</b>   | <b>6 892 747</b>  | <b>44 345 674</b>  |
| <b>Rörelsens kostnader</b>  |                    |                   |                    |
| Handelsvaror  | -4 347 939         | -4 170 063        | -11 189 021        |
| Övriga externa kostnader  | -3 170 461         | -788 176          | -21 703 596        |
| Personalkostnader   | -4 329 199         | -887 892          | -9 848 891         |
| Av- och nedskrivning av materiella och immateriella anläggningstillgångar | -402 595           | -382 624          | -1 567 755         |
| Övriga rörelsekostnader   | -16 895            | 868               | -80 269            |
|   | <b>-12 267 089</b> | <b>-6 227 887</b> | <b>-44 389 532</b> |
| <b>Rörelseresultat</b>  | <b>-3 707 965</b>  | <b>664 860</b>    | <b>-43 858</b>     |
| <b>Resultat från finansiella poster</b>                                   |                    |                   |                    |
| Ränteintäkter och liknande resultatposter                                 | 150 321            | 0                 | 242 241            |
| Räntekostnader  | -69 767            | 124 417           | -517 674           |
|   | <b>80 554</b>      | <b>124 417</b>    | <b>-329 433</b>    |
| <b>Resultat efter finansiella poster</b>                                  | <b>-3 627 411</b>  | <b>789 277</b>    | <b>-373 291</b>    |
| Skatt på periodens resultat   | 0                  | -168 905          | 0                  |
| <b>Periodens resultat</b>   | <b>-3 627 411</b>  | <b>620 372</b>    | <b>-373 291</b>    |

Fr.o.m. 01/2021 har vi ändrat principen för redovisning av våra intäkter. Jämförelsebelopp för föregående räkenskapsår har anpassats med hänsyn till detta.

#### TopRight Nordic AB (publ)

TopRight Nordic grundades 2012 med fokus på att erbjuda det senaste inom ljus teknik och digitalt glas. Nu är TopRight Nordic en börsnoterad koncern som, tillsammans med sina helägda dotterbolag Ferm & Persson, HISAB, Visual Solutions och TD Light, tar helhetsgrepp om projekt för innovativa exponeringsupplevelser, smarta byggnader, flexibla ytor, avancerade tekniska konstruktioner och energibesparande miljöer.

| <b>Balansräkning moderbolaget</b>             | <b>Q1 2021</b>     | <b>Q1 2020</b>    | <b>Helår 2020</b>  |
|---|--------------------|-------------------|--------------------|
|   | <b>2021-03-31</b>  | <b>2020-03-31</b> | <b>2020-12-31</b>  |
| <b>Tillgångar</b>                             |                    |                   |                    |
| <b>Anläggningstillgångar</b>                  |                    |                   |                    |
| <b>Immateriella anläggningstillgångar</b>     |                    |                   |                    |
| Balanserade utgifter för FOU-arbeten          | 4 855 825          | 4 802 104         | 4 043 877          |
| Goodwill                                      | 178 335            | 305 835           | 203 835            |
|   | <b>5 034 160</b>   | <b>5 107 939</b>  | <b>4 247 711</b>   |
| <b>Materiella anläggningstillgångar</b>       |                    |                   |                    |
| Inventarier, verktyg och installationer       | 1 015 541          | 2 467 758         | 1 005 606          |
| Pågående ny-, till- och ombyggnad             | 4 657 778          | 0                 | 372 535            |
|   | <b>5 673 319</b>   | <b>2 467 758</b>  | <b>1 378 141</b>   |
| <b>Finansiella anläggningstillgångar</b>      |                    |                   |                    |
| Andelar i koncernföretag                      | 18 770 000         | 13 200 000        | 18 700 000         |
| Andelar i intresseföretag                     | 10 203 059         | 10 523 059        | 10 523 059         |
| Fordringar hos koncernföretag                 | 5 190 000          | 0                 | 1 000 000          |
| Uppskjuten skattefordran                      | 5 258 657          | 4 562 213         | 5 258 657          |
|   | <b>39 421 716</b>  | <b>28 285 272</b> | <b>35 481 716</b>  |
| <b>Summa anläggningstillgångar</b>            | <b>50 129 195</b>  | <b>35 860 969</b> | <b>41 107 569</b>  |
| <b>Omsättningstillgångar</b>                  |                    |                   |                    |
| <b>Varulager mm</b>                           |                    |                   |                    |
| Handelsvaror                                  | 2 518 555          | 518 555           | 2 518 555          |
| Pågående arbeten för annans räkning           | 8 210 472          | 0                 | 0                  |
| Förskott till leverantörer                    | 58 762             | 0                 | 2 054              |
|   | <b>10 787 790</b>  | <b>518 555</b>    | <b>2 520 609</b>   |
| <b>Kortfristiga fordringar</b>                |                    |                   |                    |
| Kundfordringar                                | 25 151 784         | 4 098 497         | 5 388 427          |
| Fordringar hos koncernföretag                 | 7 685 824          | 0                 | 5 369 991          |
| Övriga fordringar                             | 15 983 623         | 3 899 381         | 18 822 690         |
| Upparbetad ej fakturerad intäkt               | 0                  | 12 500 000        | 10 999 100         |
| Förtutbetalda kostnader och upplupna intäkter | 5 361 147          | 173 578           | 25 503 037         |
|   | <b>54 182 378</b>  | <b>20 671 456</b> | <b>66 083 244</b>  |
| <b>Kassa och bank</b>                         | <b>43 091</b>      | <b>26 049</b>     | <b>40 410</b>      |
| <b>Summa omsättningstillgångar</b>            | <b>65 013 258</b>  | <b>21 216 060</b> | <b>68 644 262</b>  |
| <b>Summa tillgångar</b>                       | <b>115 142 453</b> | <b>57 077 029</b> | <b>109 751 831</b> |



**Balansräkning moderbolaget**

|  | Q1 2021<br>2021-03-31 | Q1 2020<br>2020-03-31 | Helår 2020<br>2020-12-31 |
|--|-----------------------|-----------------------|--------------------------|
| <b>Eget kapital och skulder</b>              |                       |                       |                          |
| <b>Bundet eget kapital</b>                   |                       |                       |                          |
| Aktiekapital                                 | 1 341 105             | 876 163               | 1 341 105                |
| Bundna reserver                              | 870 000               | 1 411 738             | 870 000                  |
|  | <b>2 211 105</b>      | <b>2 287 901</b>      | <b>2 211 105</b>         |
| <b>Fritt eget kapital</b>                    |                       |                       |                          |
| Fond för verkligt värde                      | 8 272 016             | 8 272 016             | 8 272 016                |
| Överkursfond                                 | 86 692 965            | 41 080 531            | 87 376 422               |
| Aktieägartillskott                           | 0                     | 654 000               | 0                        |
| Balanserad vinst                             | -20 861 626           | -19 993 869           | -20 488 335              |
| Periodens resultat                           | -3 627 411            | 620 372               | -373 291                 |
|  | <b>70 475 943</b>     | <b>30 633 050</b>     | <b>74 786 811</b>        |
| <b>Summa eget kapital</b>                    | <b>72 687 049</b>     | <b>32 920 951</b>     | <b>76 997 917</b>        |
| <b>Långfristiga skulder</b>                  |                       |                       |                          |
| Skulder till koncernföretag                  | 15 625 000            | 0                     | 0                        |
| Övriga långfristiga skulder                  | 8 349 998             | 11 200 000            | 8 549 998                |
| <b>Summa långfristiga skulder</b>            | <b>23 974 998</b>     | <b>11 200 000</b>     | <b>8 549 998</b>         |
| <b>Kortfristiga skulder</b>                  |                       |                       |                          |
| Checkräkningskredit                          | 1 431 485             | 1 500 000             | 336 527                  |
| Leverantörsskulder                           | 9 911 176             | 3 109 572             | 3 593 724                |
| Skulder hos koncernbolag                     | 0                     | 768 152               | 0                        |
| Skatteskulder                                | 320 089               | 1 584 881             | 169 595                  |
| Övriga skulder                               | 5 337 340             | 3 616 568             | 3 237 859                |
| Upplupna kostnader och förutbetalda intäkter | 1 480 316             | 2 376 905             | 16 866 212               |
| <b>Summa kortfristiga skulder</b>            | <b>18 480 406</b>     | <b>12 956 078</b>     | <b>24 203 916</b>        |
| <b>Summa eget kapital och skulder</b>        | <b>115 142 454</b>    | <b>57 077 029</b>     | <b>109 751 831</b>       |

**TopRight Nordic AB (publ)**

TopRight Nordic grundades 2012 med fokus på att erbjuda det senaste inom ljus teknik och digitalt glas. Nu är TopRight Nordic en börsnoterad koncern som, tillsammans med sina helägda dotterbolag Ferm & Persson, HISAB, Visual Solutions och TD Light, tar helhetsgrepp om projekt för innovativa exponeringsupplevelser, smarta byggnader, flexibla ytor, avancerade tekniska konstruktioner och energibesparande miljöer.

| Kassaflödeanalys moderbolaget   | Q1 2021            | Q1 2020         | Helår 2020         |
|---|--------------------|-----------------|--------------------|
|   | 2021-01-01         | 2020-01-01      | 2020-01-01         |
|   | 2021-03-31         | 2020-03-31      | 2020-12-31         |
| <b>Den löpande verksamheten</b>   |                    |                 |                    |
| Rörelseresultat efter finansiella poster  | -3 707 965         | 664 860         | -43 858            |
| Justering poster som inte ingår i kassaflödet mm                                  | -280 861           | 382 624         | 1 567 755          |
| Betald inkomstskatt   | -738               | 0               | 0                  |
| Erhållen ränta  | 150 321            | 282             | 242 241            |
| Erlagd ränta  | -69 768            | -71 571         | -571 674           |
| <b>Kassaflöde från den löpande verksamheten före förändring av rörelsekapital</b> | <b>-3 909 010</b>  | <b>976 195</b>  | <b>1 194 463</b>   |
| <b>Kassaflöde från förändringar i rörelsekapital</b>                              |                    |                 |                    |
| Minskning/ökning varulager  | -8 267 181         | 200 000         | -1 802 054         |
| Minskning/ökning kundfordringar   | -19 763 357        | 563 636         | -1 213 530         |
| Minskning/ökning övriga kortfristiga fordringar                                   | 27 474 223         | -5 488 328      | -51 460 516        |
| Minskning/ökning leverantörsskulder   | 6 317 451          | 74 426          | 668 546            |
| Minskning/ökning övriga kortfristiga rörelseskulder                               | -13 135 183        | 3 567 836       | 16 278 308         |
| <b>Kassaflöde från den löpande verksamheten</b>                                   | <b>-11 283 056</b> | <b>-106 235</b> | <b>-36 334 783</b> |
| <b>Investeringsverksamheten</b>   |                    |                 |                    |
| Investeringar i immateriella anläggningstillgångar                                | -1 064 691         | 0               | 0                  |
| Investeringar i materiella anläggningstillgångar                                  | -4 419 531         | -72 298         | -1 081 037         |
| Investeringar i dotterföretag   | -70 000            | 0               | -5 500 000         |
| Investeringar i intresseföretag   | 320 000            | 0               | 0                  |
| <b>Kassaflöde från investeringsverksamheten</b>                                   | <b>-5 234 221</b>  | <b>-72 298</b>  | <b>-6 581 038</b>  |
| <b>Finansieringsverksamheten</b>  |                    |                 |                    |
| Nyemission  | 0                  | 0               | 46 760 833         |
| Checkräkningskredit   | 1 094 959          | 0               | -1 151 652         |
| Förändring av skuld   | 15 425 000         | 0               | -2 650 002         |
| <b>Kassaflöde från finansieringsverksamheten</b>                                  | <b>16 519 959</b>  | <b>0</b>        | <b>43 959 180</b>  |
| <b>Periodens kassaflöde</b>   | <b>2 681</b>       | <b>-178 533</b> | <b>43 359</b>      |
| Likvida medel vid periodens början  | 40 410             | -2 949          | -2 949             |
| Likvida medel vid periodens slut  | <b>43 091</b>      | <b>-181 482</b> | <b>40 410</b>      |

Ankommande gods

FP GLASMYRGAŠINET

Rökzo  
Stop

www.lcs.se  
  
Tel 031-727 45 20 www.lcs.se

2  
4217  
8219

MA  
TA  
NE  
CU.





TopRights Samuel  
Wählstedt utvecklar unika  
upplevelselösningar i nära  
samarbete med H&M.

Följ oss på Facebook  
(TopRight Nordic), Twitter  
(@TopRight\_Nordic)  
och anmäl dig till våra  
pressmeddelanden via Cision

TopRight Nordic AB (publ)

**Stockholm**  
TopRight Nordic AB (publ)  
Taptogatan 6  
115 26 Stockholm  
+46 (0) 8-530 300 50  
toprightnordic.com

**Göteborg**  
TopRight Nordic AB (publ)  
Beatrice Lesslies Gata 7  
421 31 Västra Frölunda  
+46 (0)8-530 300 50  
info@toprightnordic.com