


**TOPRIGHT
FUTURE DAY
26.08.2021**

WE MAKE IT HAPPEN



**TopRight Nordic AB (publ)
Kvartalsrapport Q3 2021**

Att vara kommunikativa är ett av
TopRights fundament. Med vår
kvartalsrapport vill vi ge en tydlig
bild av vår verksamhet.

Redovisningen avser tredje
kvartalet 2021. Belopp
redovisas i tusental kronor
om inte annat anges. Bolagets
redovisningsvaluta är SEK.



TOPRIGHT

Om TopRight Nordic	4
TopRight i korthet	5
Summering koncernen tredje kvartalet 2021	6
Summering koncernen Q1 till Q3 2021	8
Finansiell översikt	9
Teckningsoption TO1	10
VD-ord	13
TopRight Future Day	16
Långsiktiga mål	18
Väsentliga händelser under perioden	20
Väsentliga händelser efter rapportperioden	21
TopRight aktie	23
Kassaflöde och finansiell ställning koncern	24
Kommande rapporttillfällen	26
Förändring av eget kapital	27
Resultaträkning koncernen	28
Balansräkning koncernen	29
Kassaflödesanalys koncernen	31
Resultaträkning moderbolaget	32
Balansräkning moderbolaget	33
Kassaflödesanalys moderbolaget	35

TopRight Nordic AB (publ)

TopRight Nordic grundades 2012 med fokus på att erbjuda det senaste inom ljus teknik och digitalt glas. Nu är TopRight Nordic en börsnoterad koncern som, tillsammans med sina helägda dotterbolag Ferm & Persson, HISAB, Visual Solutions och TD Light, tar helhetsgrepp om projekt för innovativa exponeringsupplevelser, smarta byggnader, flexibla ytor, avancerade tekniska konstruktioner och energibesparande miljöer.

Om TopRight Nordic

TopRight Nordic AB (publ) org nr 556898-6482 grundades 2012 med fokus på att erbjuda det senaste inom ljus teknik och digitalt glas. Idag är TopRight Nordic en börsnoterad koncern och tillsammans med helägda dotterbolagen **Ferm & Persson**, **HISAB**, **Visual Solutions** och **TD Light**, tar TopRight antingen helhetsgrepp om projekt, går in som partner redan på idéstadiet eller blir kontrakterad som underleverantör.

TopRight är en bolagsfamilj – en smart konstellation av olika typer av företag som arbetar med det senaste inom ljus teknik, digitalt glas och konstruktion.

Vår förmåga är att, med ny teknik ihop med befintlig, skapa innovativa och effektiva lösningar. Det kan t ex vara exponeringsupplevelser, smarta byggnader, flexibla ytor, avancerade tekniska konstruktioner och energibesparande miljöer. Våra kunder är arkitekter, byggare, innovationsföretag, retail-varumärken, fastighetsbolag, industrier, samhällsaktörer och tech-bolag mfl.

TopRights affärsområden delar en gemensam ambition om att förena modern teknik med befintlig och skapa lösningar som ligger i framkant av teknikens utveckling.

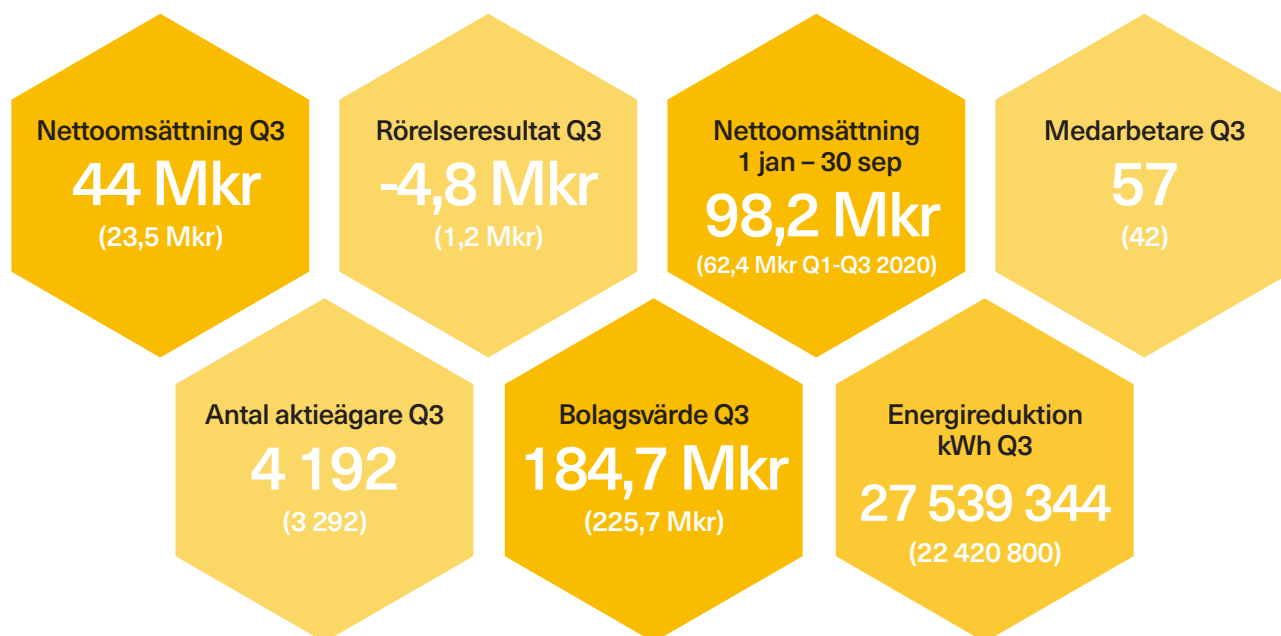
Vi har en dröm om att skapa en smartare värld. Vårt samhälle präglas idag av en snabb och avancerad teknikutveckling, som påverkar människor, samhällen och vår planet på olika sätt. TopRights roll är inte att vara först med ny teknik, utan att vara den som förverkligar lösningar som baserar sig på en smart balans mellan ny och befintlig teknik, med kundens affär och moder jords bästa i fokus. Därför ser vi det som vårt uppdrag att anpassa oss efter en föränderlig värld och förverkliga innovativa lösningar. Vårt uppdrag och vår passion är att göra smart teknik nyttig – för företag, för samhällen och för världen!

TopRight Nordic AB (publ) är ett publikt aktiebolag noterat på NGM Nordic SME.

Notera. Denna information är sådan som TopRight Nordic AB är skyldigt att offentliggöra enligt EU:s marknadsmissbruksförordning och lagen om värdepappersmarknaden. Informationen lämnades, genom nedanstående persons försorg, för offentliggörande den 25 oktober 2021 kl. 8.30.

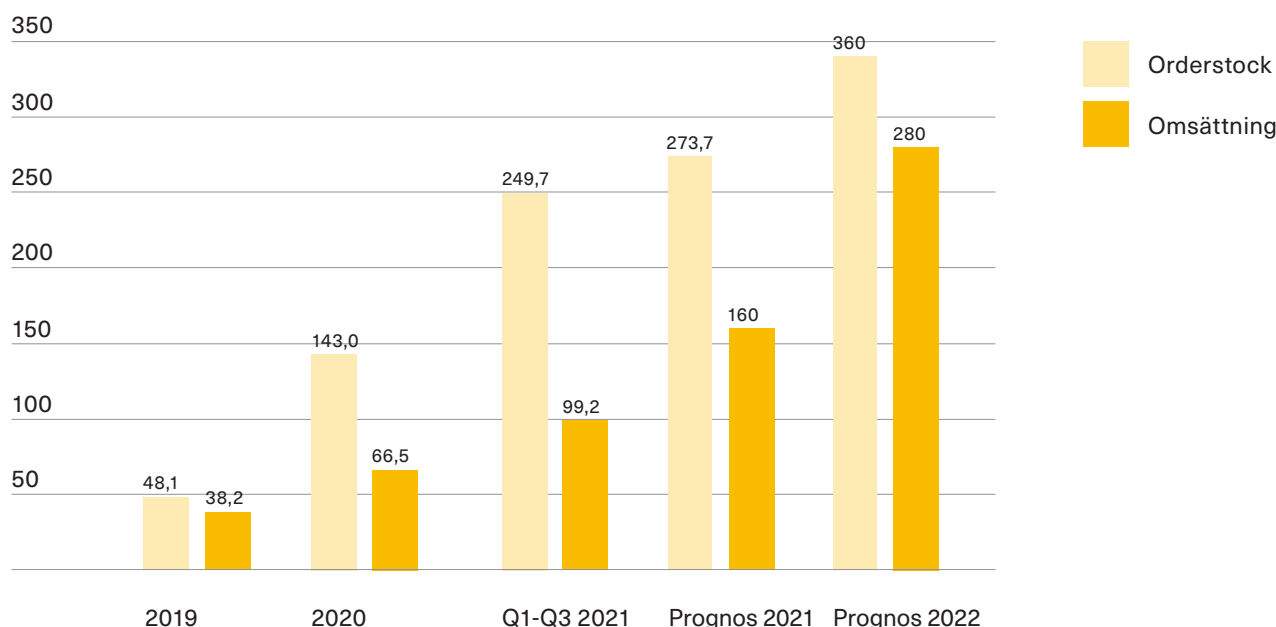
TopRight-koncernen i korthet tredje kvartalet 2021

Uppgifter inom
parentes är
från Q3 2020



Orderstock och omsättning

Mkr, koncernen 2019-2022



TopRight Nordic AB (publ)

TopRight Nordic grundades 2012 med fokus på att erbjuda det senaste inom ljus teknik och digitalt glas. Nu är TopRight Nordic en börsnoterad koncern som, tillsammans med sina helägda dotterbolag Ferm & Persson, HISAB, Visual Solutions och TD Light, tar helhetsgrepp om projekt för innovativa exponeringsupplevelser, smarta byggnader, flexibla ytor, avancerade tekniska konstruktioner och energibesparande miljöer.

Summering koncernen tredje kvartalet 2021

- > TopRight som koncern uppvisar en positiv omsättningsutveckling vilket medför att bolaget ligger väl i linje med den årsprognos på 160 Mkr, som lämnades i rapporten för kvartal två.
- > Utmärkande för tredje kvartalet är omfattande kundleveranser och mängden projekt som inletts. Förra kvartalets uppskjutna projekt genomförs delvis nu och de tillväxtinvesteringar som gjorts tidigare under året har gett effekt. Kostnader för omstrukturering av verksamheten har tagits.
- > Omsättningen ökade med 87% till 44 MSEK (23,5 MSEK), med en fortsatt stark tillväxt i nya order från kund på 58 MSEK under Q3 (120 MSEK)
- > Nettoresultatet uppgick till -3 MSEK (1 MSEK)
- > Resultat efter skatt per aktie uppgick till -0,11 SEK (0,05 SEK)
- > Rörelseresultatet (EBIT) minskade till -4,8 MSEK (1,2 MSEK), vilket motsvarar en rörelsemarginal på -10% (+6%)
- > Operativt kassaflöde ökade med 274% och uppgick till 5 MSEK (-2,9 MSEK)
- > TopRights erbjudande till ChromoGenics aktieägare fullföljs ej, eftersom kravet på minst 60% ägande ej uppnåddes
- > Bolagets affärsområde TopSolution utvecklar avtalet med Polestar, som accelererar sin globala expansion och lägger fler viktiga beställningar för den Europiska och Nordamerikanska marknaden samt även till helt nya marknader i Asien och Mellanöstern. Leveranser sker under tredje kvartalet till Montreal, Singapore, Kuwait City, Seoul, Malmö, Helsingfors, Köln, Denver, Scottsdale och San Francisco. Inom TopSolution pågår även ett testprojekt med "Levande skyltfönster" ihop med Danske Shoppingcentre. Projektet kommer att utvärderas under kvartal tre och har potential att bli en framgångsrik affärslösning för

Not. Uppgifter inom parentes avser andra kvartalet 2021

butiksmarknadens utmaning med tomma ytor.

- > Bolagets affärsområde TopConstruction uppvisar en mängd både avslutade och påbörjade projekt under perioden, vilket påverkar omsättningen positivt. Silo 1, Tornstaden, Nya Kasernen för B.R.A Bygg, Strömshuset och Slottsskogsvallen är några av de projekt som affärsområdet hanterar.
- > Bolagets affärsområde TopEnvironment har under kvartalet tagit hem en strategisk viktig order från Danska Øresundsbro konsortiet avseende tunnelbelysning med TopRights SMART LED™. Vid sidan av den storordern har TopRight vuxit på den danska marknaden med order från Bestseller, Dantra och Byens Billeje. Andra företag som valt att konvertera till SMART LED™ och minska sin energiförbrukning är Beijer, ICA, ELME och SOVA. Ett flertal testinstallationer är dessutom under utvärdering innan beslut fattas, vilket med största sannolikhet kommer utveckla marknaden i både Sverige och Danmark.
- > Bekräftade order från kund, 1 juli till 30 september, var 58 Mkr

Summary

TopRight Nordic AB (publ)

TopRight Nordic grundades 2012 med fokus på att erbjuda det senaste inom ljus teknik och digitalt glas. Nu är TopRight Nordic en börsnoterad koncern som, tillsammans med sina helägda dotterbolag Ferm & Persson, HISAB, Visual Solutions och TD Light, tar helhetsgrepp om projekt för innovativa exponeringsupplevelser, smarta byggnader, flexibla ytor, avancerade tekniska konstruktioner och energibesparande miljöer.

Summering koncernen Q1 till Q3 2021

- > Koncernens omsättning för Q1 till Q3 2021 uppgick till 98,2 Mkr (62,4), en ökning med 57,4% jämfört med motsvarande period 2020.
- > Koncernens rörelseresultat (EBIT) uppgick till -15 Mkr (+3 Mkr). Motsvarande rörelsemarginal uppgick till -13% (+4%). Rörelseresultatet före avskrivningar från förvärv (EBITA) uppgick till -11,7 Mkr (+6,4 Mkr). Motsvarande EBITA-marginal uppgick till -10% (+9%).
- > Vinst per aktie för Q1 till Q3 uppgick till -0,47 SEK (+0,02 SEK).
- > Operativt kassaflöde uppgick till 18,4 Mkr (-13,6 Mkr), en ökning med 236% jämfört med föregående år.
- > Bekräftade order från kund, 1 januari till 30 september, var 203 Mkr
- > Bekräftade order från kund 1 oktober till rapportdatum är 12,6 Mkr
- > Den totala orderstocken inom koncernen fram till rapportdatum är 262,3 Mkr
- > Prognos omsättning för helåret 2021 är 160 Mkr
- > Prognos omsättning för helåret 2022 är 280 Mkr (organisk tillväxt och strategiska förvärv)

Uppgifter inom
parentes är
från Q3 2020

Summering

Finansiell översikt tredje kvartalet

Koncernen				Mkr
Nettoomsättning	Q3 2021	Q3 2020	Q1-Q3 2021	Q1-Q3 2020
Nettoomsättning	44,04	23,49	98,20	62,44
Rörelseresultat (EBIT)	-4,80	1,23	-15,02	3,08
Rörelseresultat (EBIT) %	-9,81	6,0	-13,27	4,49
Rörelseresultat (EBITA)	-3,65	2,47	-11,73	6,37
Rörelseresultat (EBITA) %	-7,47	11,14	-10,37	9,27
Nettoresultat	-3,03	1,03	-12,74	0,51
Totalt kassaflöde	-0,95	-1,34	-0,95	-0,01
Resultat efter skatt per aktie, kr	-0,11	0,05	-0,47	0,02

Moderbolaget				Mkr
Nettoomsättning	Q3 2021	Q3 2020	Q1-Q3 2021	Q1-Q3 2020
Nettoomsättning	4,65	8,96	13,35	12,18
Rörelseresultat (EBIT)	0,03	0,47	-6,64	-0,61
Rörelseresultat (EBIT) %	0	7,19	-26,82	-3,78
Rörelseresultat (EBITA)	0,48	0,94	-5,35	0,61
Rörelseresultat (EBITA) %	5,37	14,44	-21,61	3,75
Nettoresultat	1,93	0,47	-4,02	-1,71
Totalt kassaflöde	-0,04	0,00	0,04	0,04
Resultat efter skatt per aktie, kr	0,07	0,02	-0,15	0,08

TopRight Nordic AB (publ)

TopRight Nordic grundades 2012 med fokus på att erbjuda det senaste inom ljus teknik och digitalt glas. Nu är TopRight Nordic en börsnoterad koncern som, tillsammans med sina helägda dotterbolag Ferm & Persson, HISAB, Visual Solutions och TD Light, tar helhetsgrepp om projekt för innovativa exponeringsupplevelser, smarta byggnader, flexibla ytor, avancerade tekniska konstruktioner och energibesparande miljöer.

Teckningsoption TO1. Förstärkt kassa ger TopRight en möjlighet att agera aktivt

I slutet av september skickade TopRight brev till alla aktieägare med anledning av teckningsoptioner av serie TO1. Teckningsperioden för teckningsoptioner av serie TO1 inleddes den 4 oktober 2021, och pågick fram till och med den 18 oktober 2021.

TopRight ämnar växa både organiskt och genom strategiska förvärv. En förstärkning av TopRights kassa ger TopRight en möjlighet att agera och ta ett mer aktivt kliv in på de marknader som nu öppnas. Affärsområde TopEnvironment verkar inom den högaktuella elmarknaden, där miljöansvar kombineras med kostnadseffektivitet. Med elbrist och skenande elpriser parallellt med pågående klimatkris, uppstår en behovssituation som för TopRights SMART LED™ innebär ett öppet marknadsfönster. **TopRights målsättning de närmaste två åren är att ytterligare utveckla Danmark och samtidigt arbeta aktivt med att göra förvärv som kan ta TopRight vidare ut i Europa.**

Inom affärsområde TopSolutions, ser bolaget en klar utvecklingspotential och områden som är under stark tillväxt. Här finns TopRights Polestarlösningar och smarta "Levande skyltfönster" som just nu testas tillsammans med Danmarks största shoppingkoncern. Den här marknaden förutspås explodera de närmaste åren och affärstillfället för TopRight att ta en ledande position är minst sagt gyllene, bl a tack vare bolagets framgångsrika Polestarsamarbete som starkt referenscase.

TopRight siktar på att nå 1 miljard i omsättning år 2025. En stärkt kassa ger bolaget muskler att agera inom de marknadsfönster som öppnats med de kraftiga digitala kliv som coronapandemin framtvungat, vilket kommer att vara avgörande för TopRights fortsatta tillväxt.

TopRight siktar på
att nå 1 miljard
i omsättning år 2025

Vi kliver in i en "phygital" era,
där den fysiska och den
digitala kundupplevelsen
smälter samman.



TopRights VD Anders Myrbäck. Det är nu det händer

Kanske har vi aldrig förr skådat en sådan vibration av möjligheter som den digitala omställningen nu för med sig. Du, jag och hela världen har skakats om ordentligt, på flera plan, under pandemins framfart över jorden. Ingen kan vara oberörd av detta. Men i kölvattnet finns även en ljus sida.

Aldrig förr har dörren stått så öppen för att kliva in och ta en ledande position på nya områden. Och kanske aldrig förr har orden mod, fokus och action var mer avgörande för de som kommer att lyckas.

TopRight lyser bokstavligen upp tillvaron på den nya konsumtionsmarknad vi nu ser öppnas. Det är stora omställningar inom flera olika branscher som äger rum till följd av att pandemin skyndat på den digitala utvecklingen och det kräver att många branscher, tex retail, tänker om och ställer om för att överleva. Vi ser ett förändrat kundbeteende och en förflyttning i köpprocesser. Vi kliver in i en phygital era, där den fysiska och den digitala kundupplevelsen smälter samman.

När vi på TopRight skapar Polestars showrooms, som de kallar Spaces, världen över, så är det precis detta vi gör.

Vi skapar en "phygital experience" som en affärs viktig länk i kundens köpprocess. Den talar till både förnuft och känsla, den skraddarsyr och förenklar och den bygger lojalitet samt föder varumärket med värdefull information om kunden. Med andra ord, den lägger grunden till en smart och långsiktig relation mellan varumärke och kund, vilket som vi vet, är ett företags viktigaste tillgång.

Vad vi på TopRight gör är att förvekliga denna "phygital experience". Vår konstellation av bolag skapar tillsammans tekniska, konstruktionsmässiga och miljöeffektiva lösningar som

TopRight Nordic AB (publ)

TopRight Nordic grundades 2012 med fokus på att erbjuda det senaste inom ljus teknik och digitalt glas. Nu är TopRight Nordic en börsnoterad koncern som, tillsammans med sina helägda dotterbolag Ferm & Persson, HISAB, Visual Solutions och TD Light, tar helhetsgrepp om projekt för innovativa exponeringsupplevelser, smarta byggnader, flexibla ytor, avancerade tekniska konstruktioner och energibesparande miljöer.

gör det möjligt för våra kunder att möta den nya, mer medvetna konsumtionsmarknaden. Men framför allt, vår främsta konkurrensfördel är vår förmåga att omvandla utvecklingen till affärsmarta och kloka lösningar för oss, våra kunder och vår jord. Den kombinationen är avgörande. Vi fortsätter även expandera i Danmark och att arbeta aktivt med företagsförvärv. Strategiska förvärv väl balanserat med organisk tillväxt är vår framgångsfilosofi. Vi söker kontinuerligt bolag som matchar vår ambition om att vara i teknikens framkant, men som ännu inte lyckats ta det affärsmässiga klivet.

Under 2021 har TopRight enats under ett varumärke, med en gemensam ambition – att alltid ligga i teknikens framkant och göra smart teknik nyttig – för företag, för samhällen och för världen.

Vår bolagskoncern vilar inte på en gemensam produkt eller en gemensam bransch, utan helt enkelt på en övertygelse om att göra skillnad. Med all teknikutveckling som sker, ser vi till att kombinera affärsmässighet och miljömedvetenhet och förverkliga smarta lösningar. Vi utvecklar inte själva tekniken, utan vi kliver fram och skapar den smarta, ansvarsfulla och affärsmässiga bryggan mellan teknik, kund och samhälle. Vårt varumärke bygger på att vi alltid erbjuder "cutting-edge solutions", vilket betyder att vi i teorin skulle kunna verka på alla marknader så länge vi ligger i dess absoluta framkant. Det gör oss helt enkelt smart anpassnings- och skalbara i takt med att världen utvecklas och förändras. Vi fortsätter även expandera i Danmark och att aktivt arbeta med företagsförvärv. Strategiska förvärv väl balanserat med organisk tillväxt är vår framgångsfilosofi och vi söker kontinuerligt bolag som matchar vår ambition om att vara i teknikens framkant, men som ännu inte lyckats ta det affärsmässiga klivet.

Kvartal tre kommer på TopRight att gå till historien som ketchupkvartalet – då allt hände på samma gång. Leveranser, installationer, projekt som skjutits upp av kunder är nu i full gång. Det här gäller hela koncernen TopRight och det syns såklart även på vår fakturering. Under kvartalet som dessutom innehåller semestertider så har trycket på leveransorganisationen varit enormt. Vi levererar mot

prognosen på 160 Mkr för året och den kraft vi sett i organisationen är imponerande. Att förverkliga är ju TopRights styrka säger vi och det här kvartalet är ett starkt kvitto på att det stämmer. Att få kliva in i hösten med den här farten, med den här känslan, kunde helt enkelt inte bli bättre!

I våras lanserade vi vår nya visuella identitet som förenar TopRight som bolagskoncern och gör oss tydligare mot omvärlden och i slutet av augusti var det dags för nästa steg, vårt stora event – TopRight Future Day.

TOPRIGHT
FUTURE DAY
26.08.2021

Kunder, samarbetspartners, investerare, journalister och medarbetare samlades under en halv dag i vårt TopHouse för att tillsammans öppna våra sinnen för den framtid som strax är här. TopRight presenterade några av de senaste tekniska lösningarna för showrooms, konstruktioner, stål, glas, belysning och energibesparing. Upplevelsen att TopHouse förvandlades till en kristallkula där vi alla kunde se in i framtiden förstärktes av fantastiska föreläsare som Katarina Berg från Spotify, Ola Serneke, Per Schlingmann och framtidsforskaren och AI-experten Charlotte Mattfolk. Jag fick nästa nypa mig i armen för att kontrollera om de var verklighet eller dröm. **Det var då jag insåg att det är nu det händer!**

Det har för mig blivit än tydligare att företag som lyckas förena affärsmässighet och kundanpassning med miljöansvar är morgondagens vinnare. De företag som aktivt agerar inom området "Phygital experience" i kombination med smarta miljölösningar som gör att vi alla kan känna gott samvete, framtidstro och trygghet samtidigt som vi får personliga upplevelser. De företagen är vinnare på alla sätt. Men det finns bara ett sätt att göra det på. Det är tillsammans.

Tillsammans skapar vi framtiden.



Anders Myrbäck
VD och koncernchef
TopRight Nordic AB (publ)

TopRight Nordic AB (publ)

TopRight Nordic grundades 2012 med fokus på att erbjuda det senaste inom ljus teknik och digitalt glas. Nu är TopRight Nordic en börsnoterad koncern som, tillsammans med sina helägda dotterbolag Ferm & Persson, HISAB, Visual Solutions och TD Light, tar helhetsgrepp om projekt för innovativa exponeringsupplevelser, smarta byggnader, flexibla ytor, avancerade tekniska konstruktioner och energibesparande miljöer.

Den 26 augusti välkomnade vi kunder, samarbetspartners, investerare, medarbetare och journalister till vårt nya TopHouse i Göteborg för att tillsammans se, känna, lyssna och uppleva en framtida värld. Under en dag lät vi kloka hjärnor och smart teknik forma **TOPRIGHT FUTURE DAY.**

Det ligger i TopRights själ att ständigt, nyfiket och vetgirigt lyfta blicken mot horisonten. Att identifiera och förutspå kommande trender, beteenden, teknik- och samhällsutveckling. Förstå behov och möjligheter, möta utmaningar och förändring. Att helt enkelt bygga bryggan mellan teknik, kund och samhälle med fokus på att erbjuda "Cutting-edge solutions" både idag och i framtiden. TopRights uppdrag och passion är att göra smart teknik nyttig – för företag, för samhällen och för världen. Därför ligger det även i vår själ att vara kunskapshungriga och att dela med oss. Därför skapade vi vår egen FUTURE DAY.

Vårt TopHouse förvandlades denna dag till en framtidskupol.

Smedjan blev en scen som intogs av några av vår tids mest intressanta talare. Vårt Var Dags Rum blev en smältdegel av kloka, nätverkande och inspirerande möten mellan människor. På vår gård möttes mat och prat med en spännande styrkeuppvisning av nya tidens glas. Våra konferensrum blev upplevelserum med en mix av ny teknik, nya upplevelser och nya möten med lösningar för showrooms, sensorer, phygital retail, energibesparing och smarta byggnader.

På smedjans scen stod **Katarina Berg** från Spotify, som går i bräschen för framtidens arbetsplats, och gav oss en intressant inblick i Spotifys "Work from anywhere"-koncept där fokus ligger på rätt människor. Där arbetsplats och bostadsort är underordnat kompetens och personlighet. Där friheten att välja baseras på grundinsikten "Work isn't somewhere you go, it's something you do" och med övertygelsen om att den friheten lockar de bästa människorna att välja var de presterar bäst. Att flexibelt kunna följa livets svängningar och skapa en bättre "life-work balance".

Ola Serneke, byggbranschens egen Bamse, berättade om den viktiga balansen mellan affärer och samhällsansvar. Om att vara



stark och samtidigt snäll. Om att med storhet kommer stort ansvar. Kopplingen mellan näringsliv och föreningsliv ur ett både affärsmässigt och hållbarhetsmässigt perspektiv.

Författaren **Per Schlingmann** lyfte oss ur pandemin till dess kölvatten, där inte mindre än fyra arbetsplatser utkristalliserar sig – hemmet, kontoret, co-working caféet och den digitala platsen. Han gav oss en idéinjektion till möjligheter som växer fram kring de nya 15-minuters städerna där allt - jobb, mataffärer, dagis, skola, restauranger, caféer, aktiviteter, service och naturen – är tillgängligt endast femton minuter från hemmet.

Framtidsforskaren och AI-experten **Charlotte Mattfolk** tog oss med in i en fascinerande värld som delvis faktiskt redan är här. Hur avancerad teknik tar sig in i våra kroppar och om hälsa som statussymbol, om organiska byggnadsmaterial och om en ny art, xenobots – programmerbara organismer. Och kanske viktigast av allt – hur en sund framtid kräver samarbete istället för konkurrens.

TOPRIGHT FUTURE DAY 2021. TILLSAMMANS SKAPAR VI FRAMTIDEN.



Ny bildtext in här.

TopRight Nordic AB (publ)

TopRight Nordic grundades 2012 med fokus på att erbjuda det senaste inom ljus teknik och digitalt glas. Nu är TopRight Nordic en börsnoterad koncern som, tillsammans med sina helägda dotterbolag Ferm & Persson, HISAB, Visual Solutions och TD Light, tar helhetsgrepp om projekt för innovativa exponeringsupplevelser, smarta byggnader, flexibla ytor, avancerade tekniska konstruktioner och energibesparande miljöer.

Långsiktiga mål för TopRight-koncernen

Sedan 2020 har TopRights övergripande strategi varit tillväxt.

Vi arbetar långsiktigt och fokuserar på vårt definierade uppdrag om att förverkliga innovativa lösningar och att göra smart teknik nyttig – för företag, för samhällen och för världen. För att säkerställa att vi arbetar rätt och målinriktat mot vår vision, har vi definierat några sk ledstjärnor som genomsyrar allt vi för. Arbetet med att föra ut dessa framgångsindikatorer till hela organisationen påbörjades våren 2021 och fortgår under hösten 2021 och hela 2022, bl a genom ett omfattande utbildningsprogram. Under Q4 2021 och våren 2022 kommer vi mejsla ut målbilder och identifiera mätverktyg kopplat till dessa framgångsindikatorer. Därefter kommer våra kvantitativa mål kunna kompletteras med väl genomarbetade och relevanta kvalitativa mål.

Delar av TopRights verksamhet är idag ISO Certifierad och vi har satt som mål att hela TopRight-koncernen certifieras under året 2022.

Anledningen är dels att vi ställer krav på oss själva, att för att ligga i teknikens framkant, ska vi även uppnå den här kvalitetsgarantin. Dels är det ett krav från våra kunder att vi som leverantör arbetar aktivt med miljö- och kvalitetsfrågor och därmed kan uppvisa en ISO certifiering.



Vi har i ett första steg valt att bryta ner ett antal kvantitativa mål.

2021

Prognos omsättning
helåret 2021 är 160 Mkr

Solutions

Mål 2022

Täckningsbidrag 40% (TB1)
Nöjda kunder 100%

Construction

Mål 2022

Täckningsbidrag 45% (TB1)
Nöjda kunder 100%

Environment

Mål 2022

Täckningsbidrag 55% (TB1)
Nöjda kunder 100%

2022

Certifiering för
hela koncernen
ISO 9001/14001/45001

2022

Omsättningsmål för
koncernen är 280 Mkr

**Lönsamhet
7% EBIT**

Mål för koncernen
2022

TopRight

TopRight Nordic AB (publ)

TopRight Nordic grundades 2012 med fokus på att erbjuda det senaste inom ljus teknik och digitalt glas. Nu är TopRight Nordic en börsnoterad koncern som, tillsammans med sina helägda dotterbolag Ferm & Persson, HISAB, Visual Solutions och TD Light, tar helhetsgrepp om projekt för innovativa exponeringsupplevelser, smarta byggnader, flexibla ytor, avancerade tekniska konstruktioner och energibesparande miljöer.

Väsentliga händelser under rapportperioden

- > Offentliggör utfallet i erbjudandet till ChromoGenics aktieägare samt optionsinnehavare. Budet fullföljs ej
- > Göteborg Stad, Kretslopp och vatten lägger uppdrag till TopRight
- > Göteborgs Stad beställer glaslösningar av TopRight
- > Inviger nya TOPHOUSE i samband med en framtidsdag – TOPRIGHT FUTURE DAY
- > Ökar sin danska etablering genom projekt – ”Levande Skyltfönster”
- > Polestar accelererar sin expansion och TopRight ökar därmed leveranserna rejält under Q3 och Q4
- > Danska Øresundsbro Konsortiet beställer tunnelbelysning SMART LED™

**Se TopRights
hemsida på
Cision för
fullständiga
pressreleaser**

Väsentliga händelser efter rapportperioden

- > Kallelse till extra bolagsstämma
- > Fastställande av teckningskurs TO1
- > Rekryterar HR-chef, Head of Family, som kommer bli strategiskt viktig för företagets tillväxt
- > Etablering med säljkontor i Köpenhamn och förstärkning av danska teamet
- > Serneke beställer smideslösningar till Oceankajen Helsingborg
- > Cirka 79,8 procent av teckningsoptionerna av serie TO1 tecknades

**Se TopRights
hemsida på
Cision för
fullständiga
pressreleaser**

Väsentliga händelser

TopRight Nordic AB (publ)

TopRight Nordic grundades 2012 med fokus på att erbjuda det senaste inom ljus teknik och digitalt glas. Nu är TopRight Nordic en börsnoterad koncern som, tillsammans med sina helägda dotterbolag Ferm & Persson, HISAB, Visual Solutions och TD Light, tar helhetsgrepp om projekt för innovativa exponeringsupplevelser, smarta byggnader, flexibla ytor, avancerade tekniska konstruktioner och energibesparande miljöer.



TOPRIGHT



Vi älskar att göra smart
teknik nyttig – för dig
och världen.

TopRight aktie

TopRight Nordic AB (publ) handlas på NGM Nordic SME.

Lägsta kurs under perioden var (2021-08-31)	6,50 kr
Högsta kurs under perioden var (2021-09-08)	8,28 kr
Sista kurs under perioden var (2021-09-30)	6,87 kr
Medelvärde omsatt volym under perioden	1 704 738 kr/dag (-17%)
Medelantal av omsatt volym	237 242 st/dag (+28%)
Antal aktieägare vid periodens sista handelsdag	4 192 st (900 st)
Antal utestående aktier vid periodens slut	26 882 108
Antal aktier Q3 2021 (genomsnitt)	26 882 108
Bolagsvärde baserat på sista kurs Q3 (Q1)	184,7 Mkr (210)
Resultat efter skatt per aktie Q3 (Q1) (Q2)	-0,11 kr (+0,03 kr) (-0,34 kr)

De tio största aktieägarna

Per den 30 september 2021

Ägare	Summa innehav	%
Avanza Pension	2 225 594	8,3 %
Nordnet Pension	1 701 892	6,4 %
FAAV Invest AB	1 641 275	6,1 %
Taptum Finance AB	1 592 778	5,9 %
Yimyame Consulting AB	892 200	3,3 %
Svensk Företagsförädling AB	615 619	2,3 %
Moström, Daniel	582 115	2,2 %
Zabaklis, Nikolaos	506 920	1,9 %
Nestcon AB	496 804	1,9 %
Csizmadi Holding AB	272 905	1,0 %

TopRight Nordic AB (publ)

TopRight Nordic grundades 2012 med fokus på att erbjuda det senaste inom ljus teknik och digitalt glas. Nu är TopRight Nordic en börsnoterad koncern som, tillsammans med sina helägda dotterbolag Ferm & Persson, HISAB, Visual Solutions och TD Light, tar helhetsgrepp om projekt för innovativa exponeringsupplevelser, smarta byggnader, flexibla ytor, avancerade tekniska konstruktioner och energibesparande miljöer.

Kassaflöde och finansiell ställning

Koncernen

- > Koncernens likvida medel uppgick vid periodens utgång till 0,1 Mkr.
- > Ett totalt kreditutrymme om 11 Mkr var utnyttjat till 9,9 Mkr.
- > Koncernen befinner sig i en tillväxtfas med framtida förvärv. Vi arbetar aktivt med att minimera kapitalbildning och följer bolagets likviditet noga.
- > Koncernens investeringar uppgick till 6,2 Mkr under Q3 2021 varav investeringar i immateriella anläggningstillgångar 1,7 Mkr och investeringar i materiella anläggningstillgångar 4,5 Mkr.
- > Koncernens totala investeringar under januari–september 2021 uppgick till 20,9 Mkr (4,5 Mkr).
- > Koncernens långfristiga skulder uppgick till 10,3 Mkr (13,10 Mkr).
- > Soliditeten uppgick till 38% (53%).

Moderbolaget

- > Moderbolagets likvida medel uppgick vid periodens utgång till 0 Mkr.
- > Ett totalt kreditutrymme om 1,5 Mkr var utnyttjat till 1,3 Mkr.
- > Moderbolagets investeringar uppgick till 5,6 Mkr under Q3 2021 varav investeringar i immateriella anläggningstillgångar 1,7 Mkr och pågående ombyggnation av kontoret 3,9 Mkr.
- > Moderbolagets totala investeringar under januari–september 2021 uppgick till 19,6 Mkr (4,5 Mkr).
- > Moderbolagets långfristiga skulder uppgick till 24,4 Mkr (11,5 Mkr).
- > Soliditeten uppgick till 53% (67%).

Medarbetare

Antal anställda i bolaget uppgick till 57 personer per september 2021 (42 personer). Bolaget anlitar därutöver konsulter för enskilda projekt och vissa funktioner.

Designad
stålkonstruktion för
Slottsskogsvallen.
Innovation möter
tradition.

 TOPRIGHT



Kommande rapporttillfällen

- > **Bokslutskommuniké 2021**
2 februari 2022
- > **Kvartalsrapport Q1 2022**
26 april 2022
- > **Kvartalsrapport Q2 2022**
29 juli 2022
- > **Kvartalsrapport Q3 2022**
25 oktober 2022

Jämfört med tidigare år har rapportdatum från och med Q3 2021 tidigare lagts för att underlätta tillgången till aktuell finansiell information.

För ytterligare information vänligen kontakta:

Anders Myrbäck

Verkställande direktör

0703- 323 007

anders.myrback@toprightnordic.com

Redovisningsprinciper

Koncernredovisningen har upprättats enligt årsredovisningslagen och Bokföringsnämndens allmänna råd BFNAR 2012:1 Årsredovisning och koncernredovisning (K3). Totalsumman i tabeller och räkningar summerar inte alltid på grund av avrundningsdifferenser. Syftet är att varje delrad ska överensstämma med sin ursprungskälla och därför kan avrundningsdifferenser uppstå.

Revision

Kvartalsrapporten har inte varit föremål för granskning av företagets revisor.

TopRight är noterad på NGM Nordic SME.

Förändring av eget kapital koncernen jan-sept 2021

Kr	Aktiekapital	Fond för utv utgifter	Överkurs- fond	Fria reserver	Periodens resultat	Summa
IB 2021-01-01	2 129 074	870 000	133 874 728	-53 915 353	0	82 958 449
Justering fritt eget kapital			-2 095 694	-1		-2 095 695
Periodens resultat					-12 737 706	-12 737 706
UB 2021-09-30	2 129 074	870 000	131 779 034	-53 915 354	-12 737 706	68 125 048

Förändring av eget kapital koncernen 2020

Kr	Aktiekapital	Fond för utv utgifter	Överkurs- fond	Fria reserver	Periodens resultat	Summa
IB 2020-01-01	876 162	2 343 076	87 135 468	-54 705 063	0	35 649 643
Förskjutning mellan bundet och fritt kapital		-541 738		541 738		0
Nyemission	1 252 912		46 739 260			47 992 172
Ej registrerat aktiekapital		-931 338				-931 338
Periodens resultat					247 972	247 972
UB 2020-12-31	2 129 074	870 000	133 874 728	-54 163 325	247 972	82 958 449

Förändring av eget kapital moderbolaget jan-sept 2021

Kr	Aktiekapital	Fond för utv utgifter	Överkurs- fond	Fria reserver	Periodens resultat	Summa
IB 2021-01-01	1 341 105	870 000	87 376 422	-12 589 610	0	76 997 917
Justering fritt eget kapital			-2 095 695			-2 095 695
Periodens resultat					-4 017 477	-4 017 477
UB 2021-09-30	1 341 105	870 000	85 280 727	-12 589 610	-4 017 477	70 884 745

Förändring av eget kapital moderbolaget 2020

Kr	Aktiekapital	Fond för utv utgifter	Överkurs- fond	Fria reserver	Periodens resultat	Summa
IB 2020-01-01	876 162	870 000	41 080 531	-12 216 319		30 610 374
Nyemission	464 943		46 295 891			46 760 834
Periodens resultat					-373 291	-373 291
UB 2020-12-31	1 341 105	870 000	87 376 422	-12 216 319	-373 291	76 997 917

Resultaträkning koncernen

Kr	Q3 2021	Q3 2020	2021	2020	Helår 2020
	2021-07-01	2020-07-01	2021-01-01	2020-01-01	2020-01-01
	2021-09-30	2020-09-30	2021-09-30	2020-09-30	2020-12-31
Nettoomsättning	44 039 411	23 491 793	98 197 639	62 441 256	66 496 795
Förändring av varulager	45 675	-	-178 145	-	-1 773 870
Aktiverat arbete för egen räkning	3 643 442	-1 781 496	11 131 517	5 344 487	9 280 603
Övriga intäkter	1 212 814	458 735	4 002 245	868 966	25 591 178
Summa rörelsens intäkter	48 941 342	22 169 032	113 153 255	68 654 709	99 594 706
Rörelsens kostnader					
Handelsvaror	-40 272 488	-8 853 856	-79 777 036	-32 242 378	-47 672 137
Övriga externa kostnader	-3 188 797	-4 592 520	-16 121 194	-12 129 844	-17 328 109
Personalkostnader	-8 921 343	-6 210 695	-28 685 566	-17 866 529	-27 558 440
Av- och nedskrivning av materiella och immateriella anläggningstillgångar	-1 149 096	-1 243 822	-3 291 995	-3 281 446	-4 923 869
Övriga rörelsekostnader	-212 682	-42 152	-298 528	-49 946	-110 930
	-53 744 406	-20 943 045	-128 174 319	-65 570 142	-97 593 485
Rörelseresultat	-4 803 064	1 225 987	-15 021 064	3 084 567	2 001 221
Resultat från finansiella poster					
Resultat från övriga värdepapper och fordringar som är anläggningstillgångar	1 888 277	-	2 632 143	-	-
Ränteintäkter och liknande poster	305 191	112 311	506 806	119 538	271 841
Räntekostnader	-415 746	-309 583	-855 592	-1 747 734	-1 259 045
	1 777 722	-197 272	2 283 257	-1 628 196	-987 204
Resultat efter finansiella poster	-3 025 342	1 028 715	-12 737 706	1 456 371	1 014 017
Skatt på periodens resultat	-	-	-	-942 175	-766 045
Periodens resultat	-3 025 342	1 028 715	-12 737 706	514 196	247 972

Fr.o.m. 01/2021 har vi ändrat principen för redovisning av våra intäkter. Jämförelsebelopp för föregående räkenskapsår har anpassats med hänsyn till detta.

Balansräkning koncernen			
Kr	2021	2020	Helår 2020
Tillgångar	2021-09-30	2020-09-30	2020-12-31
Anläggningstillgångar			
Immateriella anläggningstillgångar			
Balanserade utgifter för FOU-arbeten	7 344 055	5 294 901	4 211 876
Patent	-	561 387	-
Goodwill	13 279 414	13 556 122	14 530 134
	20 623 469	19 412 410	18 742 010
Materiella anläggningstillgångar			
Maskiner och andra tekniska anläggningar	1 198 147	1 702 907	277 684
Inventarier, verktyg och installationer	4 071 324	1 903 198	3 283 681
Pågående ny-, till- och ombyggnad	15 139 291	-	372 535
	20 408 762	3 606 106	3 933 900
Finansiella anläggningstillgångar			
Andelar i intresseföretag	-	10 523 059	10 523 059
Andra långsiktiga värdepappersinnehav	12 435 202	-	-
Uppskjuten skattefordran	5 258 657	5 259 000	5 258 657
Övriga långfristiga fordringar	-	11 426	-
	17 693 859	15 793 485	15 781 716
Summa anläggningstillgångar	58 726 090	38 812 000	38 457 626
Omsättningstillgångar			
Varulager mm			
Handelsvaror	5 043 078	6 889 575	10 546 927
Pågående arbeten	35 295 260	14 067 699	10 538 907
Förskott till leverantörer	1 184 023	-	851 923
	41 522 360	20 957 274	21 937 757
Kortfristiga fordringar			
Kundfordringar	53 092 074	10 808 378	11 714 953
Upparbetad men ej fakturerad intäkt	-	12 250 000	13 624 836
Övriga fordringar	17 558 788	8 470 341	20 776 855
Förutbetalda kostnader och upplupna intäkter	6 566 073	11 006 639	41 638 008
	77 216 935	42 535 358	87 754 652
Kassa och bank	119 720	163 245	1 066 686
Summa omsättningstillgångar	118 859 015	63 655 876	110 759 095
Summa tillgångar	177 585 105	102 467 876	149 216 721

TopRight Nordic AB (publ)

TopRight Nordic grundades 2012 med fokus på att erbjuda det senaste inom ljusteknik och digitalt glas. Nu är TopRight Nordic en börsnoterad koncern som, tillsammans med sina helägda dotterbolag Ferm & Persson, HISAB, Visual Solutions och TD Light, tar helhetsgrepp om projekt för innovativa exponeringsupplevelser, smarta byggnader, flexibla ytor, avancerade tekniska konstruktioner och energibesparande miljöer.

Balansräkning koncernen			
Kr	2021	2020	2020
Eget kapital och skulder	2021-09-30	2020-09-30	2020-12-31
Bundet eget kapital			
Aktiekapital	2 129 074	1 095 878	2 129 074
Bundna reserver	870 000	2 101 338	870 000
	2 999 074	3 197 216	2 999 074
Fritt eget kapital			
Fond för verkligt värde	8 272 016	8 272 016	8 272 016
Överkursfond	131 779 034	96 343 753	133 874 728
Balanserad vinst	-62 187 370	-54 163 325	-62 435 341
Periodens resultat	-12 737 706	514 196	247 972
	65 125 973	50 163 856	79 959 374
Summa eget kapital	68 125 048	54 163 856	82 958 449
Långfristiga skulder			
Skulder till övriga kreditinstitut	718 021	1 182 236	208 000
Övriga långfristiga skulder	9 584 032	11 912 918	9 349 998
Summa långfristiga skulder	10 302 053	13 095 154	9 557 998
Kortfristiga skulder			
Checkräkningskredit	9 949 602	10 363 012	8 414 976
Övriga skulder till kreditinstitut	1 384 906	-	815 976
Förskott från kunder	54 388	-	-
Leverantörsskulder	51 988 130	13 178 498	10 093 363
Skatteskulder	941 321	1 094 621	1 001 996
Övriga skulder	24 786 888	7 558 113	6 404 954
Upplupna kostnader och förutbetalda intäkter	10 052 770	3 014 622	29 969 009
Summa kortfristiga skulder	99 158 004	35 208 866	56 700 274
Summa eget kapital och skulder	177 585 105	102 467 876	149 216 721

Kassaflödeanalys koncernen	Q3 2021	Q3 2020	2021	2020	Helår 2020
Kr	2021-07-01	2020-07-01	2021-01-01	2020-01-01	2020-01-01
	2021-09-30	2020-09-30	2021-09-30	2020-09-30	2020-12-31
Den löpande verksamheten					
Rörelseresultat före finansiella poster	-4 803 064	1 225 987	-15 021 064	3 084 567	2 001 221
Poster som inte ingår i kassaflödet	489 986	1 243 822	1 196 300	3 281 446	-9 261 407
Betald inkomstskatt	-112 054	-	-559 771	-	-
Erhållen ränta	305 191	112 311	506 806	119 538	271 841
Erlagd ränta	-415 746	-309 583	-855 592	-907 734	-1 259 045
Kassaflöde från löpande verksamhet före förändring av rörelsekapital	-4 535 687	2 272 537	-14 733 320	5 577 817	-8 247 390
Kassaflöde förändringar i rörelsekapital					
Varulager	-3 445 729	-1 704 192	-21 330 265	-8 660 612	-9 641 095
Kundfordringar	-14 810 039	4 276 289	-48 730 988	5 623 230	4 716 655
Övriga kortfristiga fordringar	3 675 900	-5 715 962	50 830 191	-16 656 803	-60 240 282
Leverantörsskulder	22 927 260	-2 376 257	48 485 421	-1 552 032	-4 637 167
Övriga kortfristiga rörelseskulder	1 174 059	392 218	3 910 001	2 102 061	28 058 749
Kassaflöde från löpande verksamhet	4 985 764	-2 855 368	18 431 040	-13 556 340	-49 990 531
Investeringsverksamheten					
Immateriella anläggningstillgångar	-1 717 737	-	-3 932 405	-	12 628 623
Materiella anläggningstillgångar	-4 473 934	15 191	-17 645 910	-494 607	507 193
Dotterföretag	-	-	-70 000	-3 999 998	-5 500 000
Intresseföretag	-	-	-	-	-
Långsiktiga värdepappersinnehav	400 000	-	720 000	-	-
Kassaflöde investeringsverksamheten	-6 191 671	15 191	-20 928 315	-4 494 605	7 635 816
Finansieringsverksamheten					
Nyemission	-	3 700 004	-	16 860 016	46 760 833
Checkräkningskredit	358 986	1 598 802	1 592 091	1 648 035	-300 001
Förändring av skuld	-100 000	-3 795 367	-41 781	-460 112	-3 211 431
Kassaflöde finansieringsverksamheten	258 986	1 503 439	1 550 309	18 047 939	43 249 401
Periodens kassaflöde	-946 921	-1 336 738	-946 966	-13 006	894 686
Likvida medel vid periodens början	1 066 640	1 499 983	1 066 686	176 251	172 000
Likvida medel vid periodens slut	119 720	163 245	119 720	163 245	1 066 686

TopRight Nordic AB (publ)

TopRight Nordic grundades 2012 med fokus på att erbjuda det senaste inom ljusteknik och digitalt glas. Nu är TopRight Nordic en börsnoterad koncern som, tillsammans med sina helägda dotterbolag Ferm & Persson, HISAB, Visual Solutions och TD Light, tar helhetsgrepp om projekt för innovativa exponeringsupplevelser, smarta byggnader, flexibla ytor, avancerade tekniska konstruktioner och energibesparande miljöer.

Resultaträkning moderbolaget

Kr	Q3 2021	Q3 2020	2021	2020	Helår 2020
	2021-07-01	2020-07-01	2021-01-01	2020-01-01	2020-01-01
	2021-09-30	2020-09-30	2021-09-30	2020-09-30	2020-12-31
Nettoomsättning	4 651 121	8 964 268	13 350 877	12 179 254	29 503 625
Aktiverat arbete för egen räkning	-38 623	-2 500 000	-2 126 824	4 000 000	4 999 100
Övriga intäkter	4 406 702	43 108	13 526 263	46 993	9 842 949
Summa rörelsens intäkter	9 019 200	6 507 376	24 750 316	16 226 247	44 345 674
Rörelsens kostnader					
Handelsvaror	-2 391 123	-727 711	-9 656 402	-5 800 504	-11 189 021
Övriga externa kostnader	-1 513 826	-1 686 941	-6 563 291	-4 185 849	-21 703 596
Personalkostnader	-4 513 390	-3 130 816	-13 688 782	-5 610 569	-9 848 891
Av- och nedskrivning av materiella och immateriella anläggningstillgångar	-457 231	-471 924	-1 287 670	-1 221 881	-1 567 755
Övriga rörelsekostnader	-116 264	-22 173	-191 466	-21 305	-80 269
	-8 991 834	-6 039 565	-31 387 591	-16 840 107	-44 389 532
Rörelseresultat	27 365	467 811	-6 637 275	-613 860	-43 858
Resultat från finansiella poster					
Resultat från övriga värdepapper och fordringar som är anläggningstillgångar	1 888 277	-	2 632 143	-	-
Ränteintäkter och liknande poster	305 013	97 693	501 572	97 693	242 241
Räntekostnader	-291 755	-99 460	-513 917	-1 196 220	-571 674
	1 901 536	-1 768	2 619 799	-1 098 527	-329 433
Resultat efter finansiella poster	1 928 901	466 043	-4 017 477	-1 712 387	-373 291
Skatt på periodens resultat	-	-	-	-	-
Periodens resultat	1 928 901	466 043	-4 017 477	-1 712 387	-373 291

Fr.o.m. 01/2021 har vi ändrat principen för redovisning av våra intäkter. Jämförelsebelopp för föregående räkenskapsår har anpassats med hänsyn till detta.

Balansräkning moderbolaget			
Kr	Q3 2021	Q3 2020	Helår 2020
Tillgångar	2021-09-30	2020-09-30	2020-12-31
Anläggningstillgångar			
Immateriella anläggningstillgångar			
Balanserade utgifter för FOU-arbeten	7 218 055	4 296 619	4 043 877
Goodwill	127 335	229 335	203 835
	7 345 390	4 525 954	4 247 711
Materiella anläggningstillgångar			
Inventarier, verktyg och installationer	2 113 350	874 533	1 005 606
Pågående ny-, till- och ombyggnad	15 139 291	-	372 535
	17 252 641	874 533	1 378 141
Finansiella anläggningstillgångar			
Andelar i koncernföretag	18 770 000	17 199 998	18 700 000
Andelar i intresseföretag	-	10 523 059	10 523 059
Andra långsiktiga värdepappersinnehav	12 435 202	-	-
Fordringar hos koncernföretag	9 995 000	-	1 000 000
Uppskjuten skattefordran	5 258 657	5 259 000	5 258 657
	46 458 859	32 982 057	35 481 716
Summa anläggningstillgångar	71 056 890	38 382 544	41 107 569
Omsättningstillgångar			
Varulager mm			
Handelsvaror	2 518 555	2 518 555	2 518 555
Pågående arbeten för annans räkning	8 872 276	-	-
Förskott till leverantörer	-	-	2 054
	11 390 831	2 518 555	2 520 609
Kortfristiga fordringar			
Kundfordringar	23 257 946	719 510	5 388 427
Fordringar hos koncernföretag	7 994 039	2 371 754	5 369 991
Övriga fordringar	13 665 759	7 293 065	18 822 690
Upparbetad men ej fakturerad intäkt	-	10 000 000	10 999 100
Förutbetalda kostnader och upplupna intäkter	5 515 660	7 709 039	25 503 037
	50 433 405	28 093 367	66 083 244
Kassa och bank	613	40 037	40 410
Summa omsättningstillgångar	61 824 849	30 651 959	68 644 262
Summa tillgångar	132 881 738	69 034 503	109 751 831

TopRight Nordic AB (publ)

TopRight Nordic grundades 2012 med fokus på att erbjuda det senaste inom ljusteknik och digitalt glas. Nu är TopRight Nordic en börsnoterad koncern som, tillsammans med sina helägda dotterbolag Ferm & Persson, HISAB, Visual Solutions och TD Light, tar helhetsgrepp om projekt för innovativa exponeringsupplevelser, smarta byggnader, flexibla ytor, avancerade tekniska konstruktioner och energibesparande miljöer.

Balansräkning moderbolaget			
Kr	Q3 2021	Q3 2020	Helår 2020
Eget kapital och skulder	2021-09-30	2020-09-30	2020-12-31
Bundet eget kapital			
Aktiekapital	1 341 105	1 095 878	1 341 105
Bundna reserver	870 000	870 000	870 000
	2 211 105	1 965 878	2 211 105
Fritt eget kapital			
Fond för verkligt värde	8 272 016	8 272 016	8 272 016
Överkursfond	85 280 727	50 288 816	87 376 422
Balanserad vinst	-20 861 626	-12 216 319	-20 488 335
Periodens resultat	-4 017 477	-1 712 387	-373 291
	68 673 640	44 632 125	74 786 811
Summa eget kapital	70 884 745	46 598 003	76 997 917
Långfristiga skulder			
Skulder till koncernföretag	15 625 000	-	-
Övriga långfristiga skulder	8 784 032	11 499 994	8 549 998
Summa långfristiga skulder	24 409 032	11 499 994	8 549 998
Kortfristiga skulder			
Checkräkningskredit	1 275 684	1 480 262	336 527
Leverantörsskulder	17 439 329	3 831 339	3 593 724
Skatteskulder	486 878	167 724	169 595
Övriga skulder	16 890 950	4 486 982	3 237 859
Upplupna kostnader och förutbetalda intäkter	1 495 120	970 199	16 866 212
Summa kortfristiga skulder	37 587 960	10 936 505	24 203 916
Summa eget kapital och skulder	132 881 738	69 034 503	109 751 831

Kassaflödeanalys moderbolag					
Kr	Q3 2021	Q3 2020	2021	2020	Helår 2020
	2021-07-01	2020-07-01	2021-01-01	2020-01-01	2020-01-01
	2021-09-30	2020-09-30	2021-09-30	2020-09-30	2020-12-31
Den löpande verksamheten					
Rörelseresultat före finansiella poster	27 365	467 811	-6 637 275	-613 860	-43 858
Poster som inte ingår i kassaflödet	-201 879	471 924	-808 024	1 221 881	1 567 755
Betald inkomstskatt	-738	-	-2 214	-	-
Erhållen ränta	305 013	97 346	501 572	97 693	242 241
Erlagd ränta	-291 755	-99 461	-513 917	-356 220	-571 674
Kassaflöde från löpande verksamhet före förändring av rörelsekapital	-161 993	937 619	-7 459 858	349 493	1 194 463
Kassaflöde från förändringar i rörelsekapital					
Varulager	756 477	-2 000 000	-8 870 223	-1 800 000	-1 802 054
Kundfordringar	-312 487	6 055 406	-17 869 520	3 455 387	-1 213 530
Övriga kortfristiga fordringar	6 482 417	-5 922 074	32 518 399	-17 139 557	-51 460 516
Leverantörsskulder	1 698 578	-1 481 930	13 845 605	906 161	668 545
Övriga kortfristiga rörelseskulder	-2 605 044	2 446 068	-9 392 544	1 629 203	16 278 308
Kassaflöde från löpande verksamhet	5 857 949	35 090	2 771 860	-12 599 312	-36 334 784
Investeringsverksamheten					
Immateriella anläggningstillgångar	-1 717 737	-	-3 932 405	-	-
Materiella anläggningstillgångar	-3 872 317	-	-16 327 443	-509 798	-1 081 037
Dotterföretag	-	-	-70 000	-3 999 998	-5 500 000
Intresseföretag	-	-	-	-	-
Långsiktiga värdepappersinnehav	-	-	720 000	-	-
Kassaflöde investeringsverksamheten	-5 590 054	-	-19 609 848	-4 509 796	-6 581 037
Finansieringsverksamheten					
Nyemission	-	3 700 004	-	16 860 016	46 760 833
Checkräkningskredit	-209 981	-32 877	939 157	-7 916	-1 151 652
Förändring av skuld	-100 000	-3 700 004	15 859 034	299 994	-2 650 002
Kassaflöde finansieringsverksamheten	-309 981	-32 877	16 798 191	17 152 094	42 959 180
Periodens kassaflöde	-42 086	2 213	-39 797	42 986	43 359
Likvida medel vid periodens början	42 699	37 824	40 410	-2 949	-2 949
Likvida medel vid periodens slut	613	40 037	613	40 037	40 410

TopRight Nordic AB (publ)

TopRight Nordic grundades 2012 med fokus på att erbjuda det senaste inom ljusteknik och digitalt glas. Nu är TopRight Nordic en börsnoterad koncern som, tillsammans med sina helägda dotterbolag Ferm & Persson, HISAB, Visual Solutions och TD Light, tar helhetsgrepp om projekt för innovativa exponeringsupplevelser, smarta byggnader, flexibla ytor, avancerade tekniska konstruktioner och energibesparande miljöer.



Spektakulära Silo 1 toppas med TopRights glaslösningar

Följ oss på Facebook (TopRight Nordic), Twitter (@TopRight_Nordic) och anmäl dig till våra pressmeddelanden via Cision.



TopRight Nordic AB (publ)

Stockholm
TopRight Nordic AB (publ)
Taptogatan 6
115 26 Stockholm
+46 (0) 8-530 300 50
toprightnordic.com

Göteborg
TopRight Nordic AB (publ)
Beatrice Lesslies Gata 7
421 31 Västra Frölunda
+46 (0)8-530 300 50
info@toprightnordic.com