

Öresundstunneln lyser nu med TopRight SMART LED™ och medverkar till den gröna energiomställningen.



TOPRIGHT

# TopRight Nordic AB (publ) Kvartalsrapport Q2 2023



Redovisningen avser andra kvartalet 2023. Belopp redovisas i tusental kronor om inte annat anges. Bolagets redovisningsvaluta är SEK.



Detaljerna gör helheten.  
TopRight är stolt partner  
till Polestar

<b>Om TopRight Nordic</b>	<b>4</b>
<b>TopRight i korthet</b>	<b>5</b>
<b>Summering koncernen andra kvartalet 2023</b>	<b>6</b>
<b>Finansiell översikt</b>	<b>9</b>
<b>VD-ord</b>	<b>10</b>
<b>Långsiktiga mål</b>	<b>16</b>
<b>Väsentliga händelser under perioden</b>	<b>18</b>
<b>Väsentliga händelser efter rapportperioden</b>	<b>19</b>
<b>TopRight aktie</b>	<b>21</b>
<b>Kassaflöde och finansiell ställning koncern</b>	<b>22</b>
<b>Kommande rapporttillfällen</b>	<b>24</b>
<b>Förändring av eget kapital</b>	<b>25</b>
<b>Resultaträkning koncernen</b>	<b>26</b>
<b>Balansräkning koncernen</b>	<b>27</b>
<b>Kassaflödesanalys koncernen</b>	<b>29</b>
<b>Resultaträkning moderbolaget</b>	<b>30</b>
<b>Balansräkning moderbolaget</b>	<b>31</b>
<b>Kassaflödesanalys moderbolaget</b>	<b>33</b>

# Inne

TopRight Nordic AB (publ)

TopRight Nordic grundades 2012 med fokus på att erbjuda det senaste inom ljus teknik och digitalt glas. Nu är TopRight Nordic en börsnoterad koncern som, tillsammans med sina helägda dotterbolag Ferm & Persson, HISAB, Axén & Grönqvist, Visual Solutions, Watteriet och TD Light Sweden, tar helhetsgrepp om projekt för innovativa exponeringsupplevelser, smarta byggnader, flexibla ytor, avancerade tekniska konstruktioner och energibesparande miljöer.

# Om TopRight Nordic

TopRight Nordic AB (publ) org nr 556898-6482 grundades 2012 med fokus på att erbjuda det senaste inom ljus teknik och digitalt glas. Idag är TopRight Nordic en börsnoterad koncern och tillsammans med helägda dotterbolagen **Ferm & Persson**, **HISAB**, **Axén & Grönqvist**, **Visual Solutions**, **Watteriet** och **TD Light Sweden**, tar TopRight antingen helhetsgrepp om projekt, går in som partner redan på idéstadiet eller blir kontrakterad som underleverantör.

## **TopRight är en bolagsfamilj – en smart konstellation av olika typer av företag som arbetar med det senaste inom ljus teknik, AV-lösningar, digitalt glas och konstruktion.**

Vår förmåga är att, med ny teknik ihop med befintlig, skapa innovativa och effektiva lösningar. Det kan t ex vara exponeringsupplevelser, smarta byggnader, flexibla ytor, avancerade tekniska konstruktioner och energibesparande miljöer. Våra kunder är arkitekter, byggare, innovationsföretag, retail-varumärken, fastighetsbolag, industrier, samhällsaktörer och tech-bolag mfl.

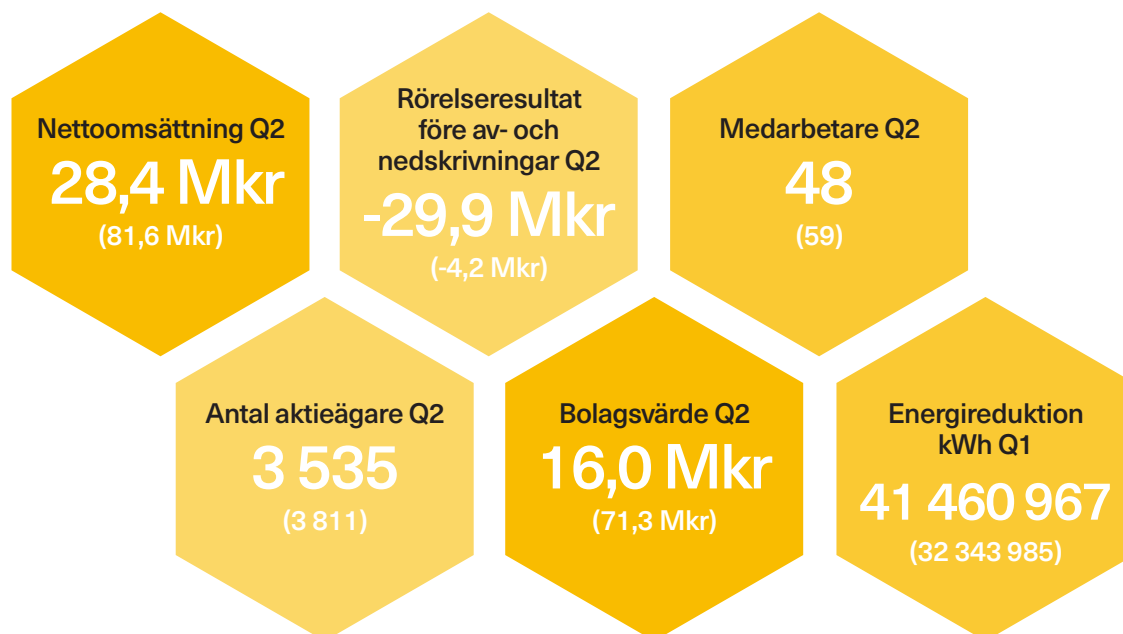
TopRights affärsområden delar en gemensam ambition om att förena modern teknik med befintlig och skapa lösningar som ligger i framkant av teknikens utveckling.

Vi har en dröm om att skapa en smartare värld. Vårt samhälle präglas idag av en snabb och avancerad teknikutveckling, som påverkar människor, samhällen och vår planet på olika sätt. TopRights roll är inte att vara först med ny teknik, utan att vara den som förverkligar lösningar som baserar sig på en smart balans mellan ny och befintlig teknik, med kundens affär och moder jords bästa i fokus. Därför ser vi det som vårt uppdrag att anpassa oss efter en föränderlig värld och förverkliga innovativa lösningar. Vårt uppdrag och vår passion är att göra smart teknik nyttig – för företag, för samhällen och för världen!

TopRight Nordic AB (publ) är ett publikt aktiebolag noterat på NGM Nordic SME.

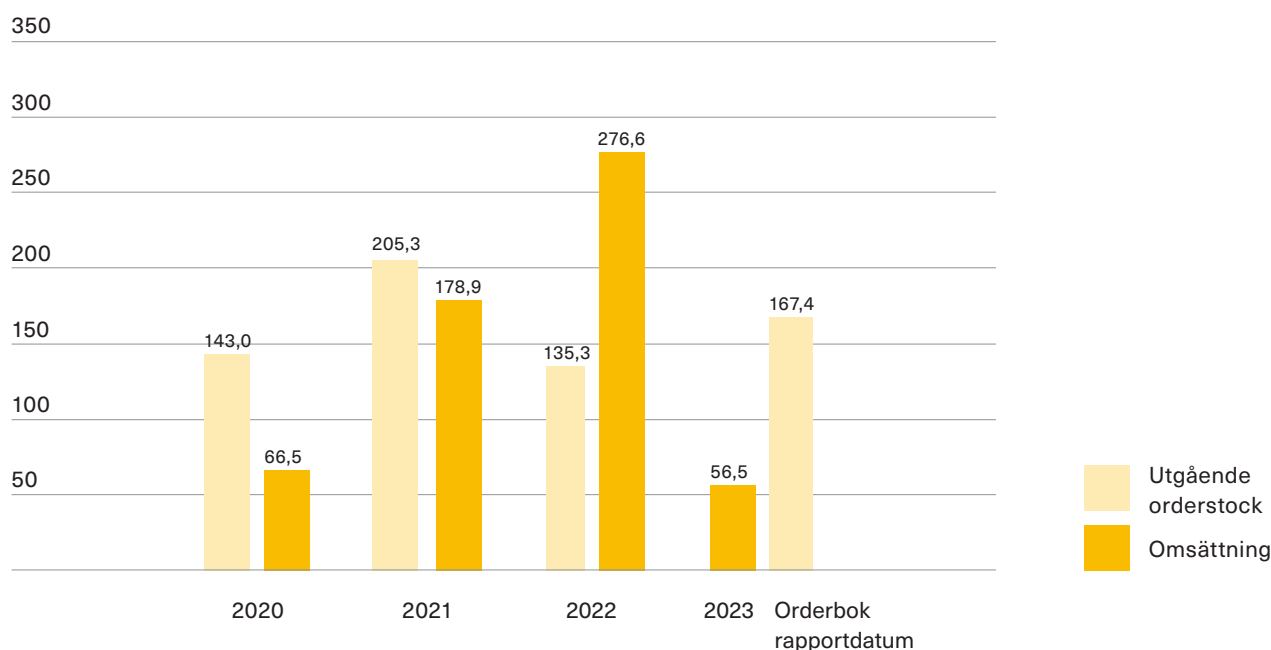
# TopRight-koncernen i korthet andra kvartalet 2023

Uppgifter inom  
parentes är  
från Q2 2022



## Orderstock och omsättning

MSEK, koncernen 2020-2023



TopRight Nordic AB (publ)

TopRight Nordic grundades 2012 med fokus på att erbjuda det senaste inom ljusteknik och digitalt glas. Nu är TopRight Nordic en börsnoterad koncern som, tillsammans med sina helägda dotterbolag Ferm & Persson, HISAB, Axén & Grönqvist, Visual Solutions, Watteriet och TD Light Sweden, tar helhetsgrepp om projekt för innovativa exponeringsupplevelser, smarta byggnader, flexibla ytor, avancerade tekniska konstruktioner och energibesparande miljöer.

# Summering koncernen andra kvartalet 2023

## Omsättningen minskade till 28,42 MSEK (81,62 MSEK)

- > En minskning med 65,2% jämfört med motsvarande period 2022
- > Byggbranschens tuffa inbromsning påverkar affärsområdet TopConstruction (HISAB och Ferm & Persson) kraftigt och båda bolagen uppvisar svag omsättning under perioden
- > Bakomliggande orsaker är i huvudsak kraftiga materialprisökningar på råmaterial som stål och glas vilket har slagit hårt mot HISAB och Ferm & Persson
- > Kostnadsökningen på råmaterial har inte varit möjlig att ta ut från kunderna, vilket i sin tur lett till olönsamma projekt
- > HISAB och Ferm & Persson försattes i rekonstruktion den 25 april
- > Nedskrivning av andelar i dotterbolag om 10 MSEK
- > Affärsområdena TopSolutions och TopEnvironment går enligt plan under Q2
- > Bruttovinstmarginalen exkl. dotterbolagen som är i rekonstruktion är 46%
- > EBITDA exkl. dotterbolagen som är i rekonstruktion är 1%

## Rörelseresultatet (EBITDA) före av- och nedskrivningar minskade till -29,91 MSEK (-4,24 MSEK)

- > Motsvarar en rörelsemarginal på -105,2% (-5,2%)
- > Nettoresultatet uppgick till -38,98 MSEK (-11,13 MSEK)
- > Resultat efter skatt per aktie uppgick till -0,63 SEK (-0,35 SEK)
- > Reserveringar för viten- och tvister i Ferm & Persson och HISAB med 11,9 MSEK
- > Rekonstruktionskostnader är 2,4 MSEK
- > Resultatet efter finansiella poster påverkades negativt med ca 5,0 MSEK pga nedräkning av andra långsiktiga värdepappersinnehav

Not. Uppgifter inom parentes avser motsvarande period 2022.

## **Operativt kassaflöde var -10,92 MSEK (14,47 MSEK)**

- > En minskning med 232,5% jämfört med motsvarande period 2022

## **Amortering av lån**

- > Amortering och minskning av lån var ca 10,5 MSEK

## **Orderstockens utveckling**

- > Bekräftade order från kund, 1 april till 30 juni, var 15 MSEK
- > Bekräftade order från kund, 1 juli till rapportdatum är ca 52,4 MSEK (löpande beställningar som ej kommunicerats)

# **Summering koncernen första halvåret 2023**

## **Omsättningen minskade till 56,5 MSEK (143,5 MSEK)**

- > En minskning med 60,6% jämfört med motsvarande period 2022
- > Byggbranschens tuffa inbromsning påverkar affärsområdet TopConstruction (HISAB och Ferm & Persson) kraftigt och båda bolagen uppvisar svag omsättning under perioden
- > Bakomliggande orsaker är i huvudsak kraftiga materialprisökningar på råmaterial som stål och glas vilket har slagit hårt mot HISAB och Ferm & Persson
- > Kostnadsökningen på råmaterial har inte varit möjlig att ta ut från kunderna, vilket i sin tur lett till olönsamma projekt.
- > HISAB och Ferm & Persson försattes i rekonstruktion den 25 april
- > Nedskrivning av andelar i dotterbolag om 10 MSEK
- > Affärsområdena TopSolutions och TopEnvironment går enligt plan under Q2

- 
- > Bruttovinstmarginalen exkl. dotterbolagen som är i rekonstruktion är 40%
  - > EBITDA exkl. dotterbolagen som är i rekonstruktion är -4%

## **Rörelseresultatet före av- och nedskrivningar (EBITDA) minskade till -42,97 MSEK (-3,68 MSEK)**

- > Motsvarar en rörelsemarginal på -76,1% (-2,6%)
- > Nettoresultatet uppgick till -56,3 MSEK (-15,7 MSEK)
- > Resultat efter skatt per aktie uppgick till -0,92 SEK (-0,49 SEK)
- > Reserveringar för viten- och tvister i Ferm & Persson och HISAB med 11,9 MSEK
- > Rekonstruktionskostnader är 2,4 MSEK
- > Resultatet efter finansiella poster påverkades negativt med ca 4,8 MSEK pga nedräkning av andra långsiktiga värdepappersinnehav

## **Operativt kassaflöde var -12,6 MSEK (-3,6 MSEK)**

- > En minskning med 250% jämfört med motsvarande period 2022

## **Amortering av lån**

- > Amortering och minskning av lån var ca 10,5 MSEK

## **Orderstockens utveckling**

- > Bekräftade order från kund, 1 januari till 30 juni, var 42,7 MSEK
- > Totala orderstocken inom koncernen fram till rapportdatum är 167,4 MSEK
- > Bekräftade order från kund, 1 juli till rapportdatum är ca 52,4 MSEK (löpande beställningar som ej kommunicerats)





# Finansiell översikt andra kvartalet 2023

## Koncernen

MSEK	Q2 2023	Q2 2022	Förändring
Nettoomsättning	28,42	81,62	-65,2 %
Rörelseresultat (EBIT) SEK	-32,37	-6,82	-78,9 %
Rörelseresultat (EBIT) %	-113,9 %	-8,4 %	-105,5 %
Rörelseresultat (EBITA) SEK	-29,91	-4,24	-85,8 %
Rörelseresultat (EBITA) %	-105,2 %	-5,2 %	-100,0 %
Nettoresultat	-38,98	-11,13	-250,2 %
Operativt kassaflöde	-10,92	14,47	-232,5 %
Resultat efter skatt per aktie, kr	-0,63	-0,35	-79,3 %

## Moderbolaget

MSEK	Q2 2023	Q2 2022	Förändring
Nettoomsättning	10,83	7,32	47,9 %
Rörelseresultat (EBIT)	-2,27	1,80	-226,1 %
Rörelseresultat (EBIT) %	-21,0 %	24,6 %	-45,6 %
Rörelseresultat (EBITA)	-1,11	3,63	-130,6 %
Rörelseresultat (EBITA) %	-10,2 %	49,6 %	-59,8 %
Nettoresultat	-17,90	-1,88	-852,1 %
Operativt kassaflöde	-9,60	-3,54	-171,2 %
Resultat efter skatt per aktie, kr	-0,29	-0,06	-383,3 %

### TopRight Nordic AB (publ)

TopRight Nordic grundades 2012 med fokus på att erbjuda det senaste inom ljus teknik och digitalt glas. Nu är TopRight Nordic en börsnoterad koncern som, tillsammans med sina helägda dotterbolag Ferm & Persson, HISAB, Axén & Grönqvist, Visual Solutions, Watteriet och TD Light Sweden, tar helhetsgrepp om projekt för innovativa exponeringsupplevelser, smarta byggnader, flexibla ytor, avancerade tekniska konstruktioner och energibesparande miljöer.



Stolt kan jag  
konstatera att den  
kultur vi medvetet,  
under flera års  
tid, utvecklat  
på TopRight  
skapat ett oerhört  
sammansvetsat  
team.

# TopRights VD Anders Myrbäck. Det är slutet av början

**Den omställningsresa vi inledde i början av 2023 fortsätter. När vi i april beviljades företagsrekonstruktion av Ferm & Persson och HISAB visste vi att det skulle bli en tuff och utmanande resa. Men i beslutsamheten följer också det extra påslag av kraft och tålamod som krävs.**

Metodiskt och målmedvetet satsar vi på att få dessa dotterbolag på rätt köl, samtidigt som vi lika metodiskt och målmedvetet utvecklar vår kärna ytterligare. Det kärnhus som nu successivt träder fram som stommen i TopRight, där affärsområdena TopSolutions och TopEnvironment definierar TopRights framtid och står för lönsamhet och utveckling. **Vi växer och krymper på samma gång.** Likt ett äpple skalar vi och skär bort vissa delar för att lyckas komma åt att blotta kärnhuset. Det är inte smärtfritt men dock nödvändigt.

Sommaren har balanserats likt smultron på ett skört grässtrå, nödvändig vila och återhämtning har varvats med intensivt arbete och i mitten på juli fick vi godkänd förlängning av rekonstruktionsarbetet. Med målet att nå i hamn med det under tidig höst är det ändå bara slutet på början. Början på TopRights omformning. För det tar tid.

Byggbranschens inbromsning består och även om vi skalat av, vänt på varenda kostnad och riktat HISABs och Ferm & Perssons verksamheter mot kortare och mindre riskfyllda projekt, är det en omställning som tar tid att se effekterna av. **Jag är oerhört tacksam för det fina stöd vi fått från samarbetspartners och majoriteten av HISABs och Ferm & Perssons kunder och borgenärer.** Det förtroende och den samarbetsvilja som de uppvisat i den här tuffa processen imponerar

---

TopRight Nordic AB (publ)

TopRight Nordic grundades 2012 med fokus på att erbjuda det senaste inom ljus teknik och digitalt glas. Nu är TopRight Nordic en börsnoterad koncern som, tillsammans med sina helägda dotterbolag Ferm & Persson, HISAB, Axén & Grönqvist, Visual Solutions, Watteriet och TD Light Sweden, tar helhetsgrepp om projekt för innovativa exponeringsupplevelser, smarta byggnader, flexibla ytor, avancerade tekniska konstruktioner och energibesparande miljöer.





verkligen. Planen är att avsluta rekonstruktionerna under september 2023 och då fått både HISAB och Ferm & Persson på rätt köl igen.

## **Om första kvartalet 2023 var turbulent, som jag skrev om i vår förra rapport, så har andra kvartalet varit mer av ett medvetet stålbad.**

När vi ansökte om rekonstruktion av HISAB och Ferm & Persson i april visste vi vad som skulle krävas av oss, och det stålbad har alla i hela organisationen varit med om att driva. Stålbad ställer en organisation på prov, speciellt när vissa delar av verksamheten i koncernen utvecklas och växer, medan andra kämpar för överlevnad. **Stolt kan jag konstatera att den kultur vi medvetet, under flera års tid, utvecklat på TopRight skapat ett oerhört sammansvetsat team.** En kämpaglöd och ett ansvarstagande som är viktigt under normala tider, men helt avgörande under pressade situationer. Vår HR-chef och vår kommunikationschef är hjärnorna bakom denna satsning på företagskultur och kommunikation, där vi ständigt lyfter fram våra ledstjärnor för verksamheten.

Men det är i varenda medarbetare som lever efter dem, varje dag, i varje situation, vid varje affär och förhandling, som står för den verkliga skillnaden. Det är dessa "osynliga" mentala verktyg som gör att vi kommer att lyckas med omformningen av TopRight.

## **Halvårets totala resultat tyngs tydligt av de pågående rekonstruktionerna, men det är glädjande att kunna meddela att verksamheterna inom TopSolutions och TopEnvironment går enligt plan och till och med över förväntan i vissa delar.**

Vi har fått in beställningar avseende upplevelselösningar på totalt

ca 15 MSEK under andra kvartalet och vi ser en mycket intressant framtid inom det här verksamhetsområdet. Därför ingick vi under perioden en avsiktsförklaring om ett potentiellt förvärv av Forecom FCE AB. **I skrivande stund har affären landat och den första september kommer jag varmt och stolt kunna välkomna hela Forecomgänget till TopRight.** Det här förvärvet ligger i linje med vår omformning av hela TopRight. Forecom har en enormt fin kundbas och är experter på bl a mötesteknik, att livestreama event och att skapa smarta digitala konferens- och möteslösningar. Som sagt, vi växer och krymper på samma gång. **Helt enligt strategin att omforma TopRight mot visionen om att förverkliga ny teknik och skapa en smartare värld.** Det här krävde dock att vi under perioden genomförde en riktad nyemission, vilket gav TopRight 14,2 MSEK till att säkra rörelsekapital och förbättra kapitalstrukturen.

Med den omformning av TopRight som pågår och med de medarbetare, samarbetspartners och kunder som vi har lyckan att omge oss med, känner jag en övertygelse om att vi kommer att lyckas.

Men det vore naivt att tro att det inte finns orosmoln. I alla omställningar finns risken att värdefulla nyckelmedarbetare lämnar,

# VD-ord

---

#### TopRight Nordic AB (publ)

TopRight Nordic grundades 2012 med fokus på att erbjuda det senaste inom ljus teknik och digitalt glas. Nu är TopRight Nordic en börsnoterad koncern som, tillsammans med sina helägda dotterbolag Ferm & Persson, HISAB, Axén & Grönqvist, Visual Solutions, Watteriet och TD Light Sweden, tar helhetsgrepp om projekt för innovativa exponeringsupplevelser, smarta byggnader, flexibla ytor, avancerade tekniska konstruktioner och energibesparande miljöer.

att värden som byggt grunden till vår struktur, vår kultur, vårt varumärke och stått bakom TopRights omformning får mindre fokus. Ovärderliga immateriella tillgångar eftersom de utgör själva fundamentet till de affärer, kundprojekt och samarbeten vår verksamhet drivs framåt av.

**Att balansera mellan kortsiktiga kostnadsbesparingar och långsiktig utveckling är en utmaning jag är högst medveten**

**om.** Men jag har en stark tilltro till att vi säkrar detta och skingrar orosmolnen. Jag har en stark tilltro till att, trots det resultat vi uppvisar i halvårsskiftet, ändå är på rätt väg. Att vi just nu befinner oss i, som Winston Churchill sa: "the end of the beginning".

**Tillsammans skapar vi framtiden!**



**Anders Myrbäck  
VD och koncernchef  
TopRight Nordic AB (publ)**

VD





TOPRIGHT



TopRights uppdrag och passion är att göra smart teknik nyttig – för företag, för samhällen och för världen.

# Långsiktiga mål för TopRight-koncernen

**TopRight arbetar långsiktigt och fokuserar på det vi definierat som vårt uppdrag – att förverkliga innovativa lösningar och att göra smart teknik nyttig – för företag, för samhällen och för världen.**

Efter några år präglade av kraftig och bred tillväxt har TopRight växlat över till en strategi som innebär ett mer riktat fokus. För att vara konkurrenskraftiga och gå starka framåt krävs att vi förtydligar vår verksamhets fokus, smalnar av verksamheten och koncentrerar TopRight till områden med god lönsamhet och där vi är som starkast.

## **En omfattande omställning av bolagskoncernen**

**pågår** och givet omvärldens stora osäkerhet samt den pågående process med två dotterbolag som befinner sig i rekonstruktion, riskerar mål och prognoser just nu bli missvisande. Därför har TopRights styrelse beslutat att bolaget upphör med att offentligt ställa mål och prognoser.

TopRight har under de senaste åren haft en tydlig tillväxtstrategi, vilket lagt grunden till den smarta konstellation av bolag som nu utgör koncernen TopRight.

**Under senare delen av 2022 valde TopRight att revidera strategin och sätter nu lönsamhet som primärt fokus** medan expansiv tillväxt får en mer balanserad roll.

TopRight har beslutat fokusera sin verksamhet till affärsområdena **TopSolutions** och **TopEnvironment**. Inom dessa två affärsområden har förvärv genomförts för att möta en stark efterfrågan och för att stärka såväl kunderbjudanden som koncernens resultat och



---

lönsamhet. Ytterligare förvärv tillika lönsam tillväxt för de båda affärsområdena planeras under 2023.

**Det tredje affärsområdet, TopConstruction, har påverkats kraftigt negativt av konjunktunedgången inom byggsektorn vilket medfört att två av bolagen inom TopConstruction, HISAB och Ferm & Persson, är i rekonstruktion.** Målet är att till slutet av 2023 ha fått dessa livskraftiga igen, genom att rekonstruktionen gett dem den tid som krävs för att förhandla fram en långsiktig finansiell lösning och genomföra de operativa- och organisatoriska förändringar som krävs för en hållbar lönsamhet.

**Den antagna strategin stärker TopRights position som helhetspartner på en marknad där digital och intelligent teknik i allt större utsträckning integreras i alla typer av miljöer.**

Beslutet att växa och satsa inom TopSolutions och TopEnvironment, där TopRight har stor framgång mot kund och inte minst en bra lönsamhet, gör att koncernen efter omställningen beräknas stå stadigt. **Tillväxt i prioriterade områden ska fortfarande ske både organiskt och genom strategiska förvärv.**

TopRight förverkligar infrastrukturprojekt där SMART teknik ger både miljöfördelar och kostnadsbesparingar



# TopRight

---

TopRight Nordic AB (publ)

TopRight Nordic grundades 2012 med fokus på att erbjuda det senaste inom ljus teknik och digitalt glas. Nu är TopRight Nordic en börsnoterad koncern som, tillsammans med sina helägda dotterbolag Ferm & Persson, HISAB, Axén & Grönqvist, Visual Solutions, Watteriet och TD Light Sweden, tar helhetsgrepp om projekt för innovativa exponeringsupplevelser, smarta byggnader, flexibla ytor, avancerade tekniska konstruktioner och energibesparande miljöer.



## Väsentliga händelser under rapportperioden

- > Ryds Glas avbryter avtalsförhandlingen om köp av dotterbolagen Axén & Grönqvist AB samt verksamheten i Ferm & Persson
- > HISAB och Ferm & Persson ansöker om företagsrekonstruktion
- > Genomför bolagsstämma den 26 maj
- > HISAB och Ferm & Persson beviljas företagsrekonstruktion
- > Senareläggning av rapport för första kvartalet 2023
- > Flertalet beställningar på digitala upplevelselösningar för 8 MSEK
- > Styrelsen för TopRight ändrar sättet att kommunicera om bolagets mål- och framtida prognoser
- > Summering koncernen för första kvartalet
- > Flertalet beställningar på digitala upplevelselösningar för 7 MSEK
- > Ingår en avsiktsförklaring om ett potentiellt förvärv av Forecom FCE AB
- > Beslutar om nedskrivning om 16 MSEK
- > Genomför riktad nyemission om 14,2 MSEK för att säkra rörelsekapital och förbättrar kapitalstrukturen
- > Extra bolagsstämma genomförs
- > HISAB och Ferm & Persson beviljas fortsatt företagsrekonstruktion

**Se TopRights  
hemsida på  
Cision för  
fullständiga  
pressreleaser**

## Väsentliga händelser efter rapportperioden

- > Kemp & Lauritzen tecknar leveransavtal för SMART Belysning för 40 MSEK årligen

**Se TopRights  
hemsida på  
Cision för  
fullständiga  
pressreleaser**

# Väsentliga händelser

---

### TopRight Nordic AB (publ)

TopRight Nordic grundades 2012 med fokus på att erbjuda det senaste inom ljus teknik och digitalt glas. Nu är TopRight Nordic en börsnoterad koncern som, tillsammans med sina helägda dotterbolag Ferm & Persson, HISAB, Visual Solutions och TD Light Sweden, tar helhetsgrepp om projekt för innovativa exponeringsupplevelser, smarta byggnader, flexibla ytor, avancerade tekniska konstruktioner och energibesparande miljöer.





TOPRIGHT

Rätt ljus vid rätt tid  
– TopRights SMART LED™  
och smarta ljusstyrning hjälper  
kunder att mer än halvera sin  
energiförbrukning



# TopRight aktie

TopRight Nordic AB (publ) handlas på NGM Nordic SME.

Lägsta kurs under perioden var (2023-06-30)	0,22 kr
Högsta kurs under perioden var (2023-04-17)	0,58 kr
Sista kurs under perioden var (2023-06-30)	0,26 kr
Medelvärde omsatt volym under perioden	39 213 kr/dag (-76 %)
Medelantal av omsatt volym	110 551 st/dag (-43 %)
Antal aktieägare vid periodens sista handelsdag	3 535 st (3 665 st)
Antal utestående aktier vid periodens slut	61 490 268
Antal aktier Q2 2023 (genomsnitt)	61 490 268
Bolagsvärde baserat på periodens sista kurs	15 987 470 SEK
Resultat efter skatt per aktie	Q1: -0,30 SEK      Q2: -0,63 SEK

## De tio största aktieägarna

Per den 30 juni 2023

Ägare	Summa innehav	%
Nordnet Pension	6 280 038	10,21 %
Avanza Pension	4 616 636	7,51 %
Taptum Finance AB	3 636 230	5,91 %
FAAV Invest AB	2 880 230	4,68 %
MR Schönbeck AB	2 857 142	4,65 %
Larsson, Stefan	1 761 603	2,86 %
Yimyame Consulting AB	1 068 020	1,74 %
Swedbank Försäkring	962 173	1,56 %
Moström, Daniel	904 096	1,47 %
Sipos, Lazlo	710 000	1,15 %

### TopRight Nordic AB (publ)

TopRight Nordic grundades 2012 med fokus på att erbjuda det senaste inom ljus teknik och digitalt glas. Nu är TopRight Nordic en börsnoterad koncern som, tillsammans med sina helägda dotterbolag Ferm & Persson, HISAB, Axén & Grönqvist, Visual Solutions, Watteriet och TD Light Sweden, tar helhetsgrepp om projekt för innovativa exponeringsupplevelser, smarta byggnader, flexibla ytor, avancerade tekniska konstruktioner och energibesparande miljöer.



# Kassaflöde och finansiell ställning

## Koncernen

- > Koncernens likvida medel uppgick vid periodens utgång till 2,9 MSEK.
- > Ett totalt kreditutrymme om 7,5 MSEK var utnyttjat till 7,1 MSEK.
- > Koncernen befinner sig i en tillväxtfas med framtida förvärv. Vi arbetar aktivt med att minimera kapitalbildning och följer bolagets likviditet noga.
- > Koncernens investeringar under Q2 2023 i immateriella anläggningstillgångar uppgick till -2,3 MSEK och materiella anläggningstillgångar uppgick till -0,8 MSEK.
- > Koncernens totala investeringar under Q2 2023 uppgick till -9,4 MSEK (16,7 MSEK).
- > Koncernens långfristiga skulder uppgick till 10,65 MSEK (7,68 MSEK).
- > Soliditeten uppgick till -19,0 % (27,1 %).

## Moderbolaget


- > Moderbolagets likvida medel uppgick vid periodens utgång till 1,06 MSEK.
- > Moderbolaget har under kvartalet återbetalat checkkrediten om 1,5 MSEK.
- > Moderbolagets investeringar under Q1 2023 i immateriella anläggningstillgångar uppgick till 0 MSEK och materiella anläggningstillgångar uppgick till 0 MSEK.
- > Moderbolagets totala investeringar under Q1 2023 uppgick till -6,27 MSEK (-3,74 MSEK).
- > Moderbolagets långfristiga skulder uppgick till 12,69 MSEK (19,24 MSEK).
- > Soliditeten uppgick till 44,0 % (52,7 %).

## Medarbetare

Antal anställda i bolaget uppgick till 48 personer per juni 2023 (59 personer). Bolaget anlitar därutöver konsulter för enskilda projekt och vissa funktioner.



Silo 1 i Eriksberg. TopRight  
Ferm & Persson utför den  
spektakulära och utmanande  
toppen. Så kallas den också  
för Kronjuvelen.



## Kommande rapporttillfällen

- > **Kvartalsrapport Q3 2023**  
24 november 2023
- > **Kvartalsrapport Q4 2023 och bokslutskommuniké 2023**  
23 februari 2024

För ytterligare information vänligen kontakta:

Anders Myrbäck, verkställande direktör  
0703- 323 007  
[anders.myrbäck@toprightnordic.com](mailto:anders.myrbäck@toprightnordic.com)

## Redovisningsprinciper

Koncernredovisningen har upprättats enligt årsredovisningslagen och Bokföringsnämndens allmänna råd BFNAR 2012:1 Årsredovisning och koncernredovisning (K3). Totalsumman i tabeller och räkningar summerar inte alltid på grund av avrundningsdifferenser. Syftet är att varje delrad ska överensstämma med sin ursprungskälla och därför kan avrundningsdifferenser uppstå.

## Transaktioner med närstående

TopRight har genomfört transaktioner med närstående bolag och tillhörande Taptum-koncernen.

## Revision

Kvartalsrapporten har inte varit föremål för granskning av företagets revisor.

TopRight är noterad på NGM Nordic SME.



## Förändring av eget kapital koncernen första halvåret 2023

Tkr	Aktiekapital	Övrigt tillskjutet kapital	Fria reserver	Balanserad vinst inkl årets resultat	Summa
IB 2023-01-01	2 644	60 634	7 109	-49 309	21 078
Årets förändring		5 586	-1 479	5 640	0
Förskjutning bundet och fritt kapital					0
Justering fritt eget kapital					0
Nyemission	2 098	-2 098			0
Periodens resultat				-55 761	-55 761
UB 2023-06-30	4 742	64 122	5 630	-99 430	-24 936

## Förändring av eget kapital koncernen första halvåret 2022

Tkr	Eget kapital	Övrigt tillskjutet kapital	Fria reserver	Balanserad vinst inkl årets resultat	Summa
IB 2022-01-01	1 593	169 295	-63 045	-37 096	70 747
Årets förändring		-1 327	1 299		-28
Utdelning			-500		-500
Justering fritt eget kapital			-37 096	37 096	0
Nyemission		-515			-515
Periodens resultat				-15 682	-15 682
UB 2022-06-30	1 593	167 453	-99 342	-15 682	54 022

## Förändring av eget kapital moderbolaget första halvåret 2023

Tkr	Eget kapital	Övrigt tillskjutet kapital	Fria reserver	Balanserad vinst inkl årets resultat	Summa
IB 2023-01-01	2 644	137 666	7 109	-88 737	58 682
Årets förändring		5 586	-1 479	5 673	9 870
Förskjutning bundet och fritt kapital					0
Justering fritt eget kapital					0
Nyemission	2 098	-2 098			0
sPeriodens resultat				-16 257	-16 257
UB 2023-06-30	4 742	141 154	5 630	-99 321	52 205

## Förändring av eget kapital moderbolaget första halvåret 2022

Tkr	Eget kapital	Övrigt tillskjutet kapital	Fria reserver	Balanserad vinst inkl årets resultat	Summa
IB 2022-01-01	1 593	122 865	-22 465	-20 915	81 077
Årets förändring		-1 299	1 299		0
Förskjutning bundet och fritt kapital					0
Justering fritt eget kapital			-20 915	20 915	0
Nyemission		-515			-515
Periodens resultat				-4 275	-4 275
UB 2022-03-31	1 593	121 051	-42 082	-4 275	76 287



## Resultaträkning koncernen

Tkr	Q2 2023	Q2 2022	Halvår 2023	Halvår 2022
	2023-04-01	2022-04-01	2023-01-01	2022-01-01
	2023-06-30	2022-06-30	2023-06-30	2022-06-30
Nettoomsättning	28 416	81 620	56 498	143 514
Förändring av varulager	5	48	277	309
Övriga rörelseintäkter	1 542	2 941	2 089	5 631
<b>Summa rörelsens intäkter</b>	<b>29 963</b>	<b>84 609</b>	<b>58 310</b>	<b>149 453</b>
<b>Rörelsens kostnader</b>				
Råvaror och förnödenheter	-23 107	-71 417	-43 061	-108 696
Övriga externa kostnader	-25 050	-5 142	-32 567	-19 700
Personalkostnader	-10 283	-11 835	-23 558	-23 821
Av- och nedskrivning av materiella och immateriella tillgångar	-2 462	-2 588	-5 553	-5 105
Övriga rörelsekostnader	-1 429	-451	-2 099	-911
	<b>-62 331</b>	<b>-91 433</b>	<b>-106 838</b>	<b>-158 233</b>
<b>Rörelseresultat</b>	<b>-32 368</b>	<b>-6 824</b>	<b>-48 527</b>	<b>-8 780</b>
<b>Resultat från finansiella poster</b>				
Resultat från övriga värdepapper och fordringar	-5 035	-2 441	-4 819	-4 768
Ränteintäkter och liknande poster	592	-9	619	234
Räntekostnader och liknande poster	-3 424	-888	-4 829	-1 401
<b>Summa resultat från finansiella poster</b>	<b>-7 867</b>	<b>-3 338</b>	<b>-9 029</b>	<b>-5 935</b>
<b>Resultat efter finansiella poster</b>	<b>-40 235</b>	<b>-10 162</b>	<b>-57 556</b>	<b>-14 715</b>
<b>Resultat före skatt</b>	<b>-40 235</b>	<b>-10 162</b>	<b>-57 556</b>	<b>-14 715</b>
Skatt på periodens resultat	-	-69	-	-69
Uppskjuten skatt	1 258	-899	1 243	-899
<b>Periodens resultat</b>	<b>- 38 977</b>	<b>-11 130</b>	<b>-56 313</b>	<b>-15 683</b>

Bolaget har under 2021 anpassat intäktsredovisningen för räkenskapsåret 2020. Denna har justerats i enlighet med gällande regelverk BFNAR 2012;1 Årsredovisning och koncernredovisning (K3) vilket medfört att jämförelsetal har räknats om.

## Balansräkning koncernen

Tkr	Q2 2023	Q2 2022
Tillgångar	2023-06-30	2022-06-30
<b>Immateriella anläggningstillgångar</b>		
Balanserade utgifter för utvecklingsarbeten och liknande	6 494	23 484
Koncessioner, patent, licenser, varumärken	18 000	12 500
Goodwill	21 104	14 483
	<b>45 598</b>	<b>50 486</b>
<b>Materiella anläggningstillgångar</b>		
Förbättringsutgifter på annans fastighet	14 034	15 890
Maskiner och andra tekniska anläggningar	614	871
Inventarier, verktyg och installationer	2 223	3 186
	<b>16 871</b>	<b>19 948</b>
<b>Finansiella anläggningstillgångar</b>		
Andra långsiktiga värdepappersinnehav	74	7 816
Uppskjuten skattefordran	1 000	-
Andra långfristiga fordringar	10 947	50
	<b>12 021</b>	<b>7 866</b>
<b>Summa anläggningstillgångar</b>	<b>74 490</b>	<b>78 281</b>
<b>Omsättningstillgångar</b>		
Råvaror och förnödenheter	2 706	3 323
Förskott till leverantörer	1 505	4 840
	<b>4 211</b>	<b>8 163</b>
<b>Kortfristiga fordringar</b>		
Kundfordringar	30 316	36 881
Upparbetad ej fakturerad intäkt	10 172	48 868
Aktuella skattefordringar	-	164
Övriga fordringar	5 647	5 868
Förutbetalda kostnader och upplupna intäkter	3 465	19 722
	<b>49 600</b>	<b>111 503</b>
<b>Kassa och bank</b>	<b>2 922</b>	<b>1 156</b>
<b>Summa omsättningstillgångar</b>	<b>56 733</b>	<b>120 822</b>
<b>Summa tillgångar</b>	<b>131 223</b>	<b>199 104</b>

## TopRight Nordic AB (publ)

TopRight Nordic grundades 2012 med fokus på att erbjuda det senaste inom ljus teknik och digitalt glas. Nu är TopRight Nordic en börsnoterad koncern som, tillsammans med sina helägda dotterbolag Ferm & Persson, HISAB, Axén & Grönqvist, Visual Solutions, Watteriet och TD Light Sweden, tar helhetsgrepp om projekt för innovativa exponeringsupplevelser, smarta byggnader, flexibla ytor, avancerade tekniska konstruktioner och energibesparande miljöer.

## Balansräkning koncernen

Tkr	Q1 2023 2023-06-30	Q1 2022 2022-06-30
<b>Eget kapital och skulder</b>		
<b>Eget kapital</b>		
Aktiekapital	4 742	1 593
Reserver	5 630	9 530
Annat eget kapital inkl periodens resultat	-35 308	42 899
<b>Eget kapital hänförligt till moderföretagets aktiekapital</b>	<b>-24 936</b>	<b>54 022</b>
<b>Summa eget kapital</b>	<b>-24 936</b>	<b>54 022</b>
<b>Avsättningar</b>		
Uppskjuten skatt	88	1 529
<b>Summa avsättningar</b>	<b>88</b>	<b>1 529</b>
<b>Långfristiga skulder</b>		
Skulder till kreditinstitut	-	135
Övriga skulder	10 650	7 541
<b>Summa långfristiga skulder</b>	<b>10 650</b>	<b>7 676</b>
<b>Kortfristiga skulder</b>		
Checkräkningskredit	7 119	8 608
Skulder till kreditinstitut	736	1 852
Förskott från kunder	-	133
Leverantörsskulder	65 069	47 969
Aktuella skatteskulder	4 387	1 092
Övriga skulder	42 655	39 515
Fakturerad men ej upparbetad intäkt	6 944	23 375
Upplupna kostnader och förutbetalda intäkter	18 511	13 331
<b>Summa kortfristiga skulder</b>	<b>131 223</b>	<b>135 875</b>
<b>Summa eget kapital och skulder</b>	<b>131 223</b>	<b>199 104</b>

Not 1: UB per 2020-12-31 har ändrats med hänvisning till omklassificering

Not 2: I samband med årsgranskning för koncernen under Q4 2022 har ett fel gällande succesiv vinstavräkning för år 2021 upptäckts vilket har medfört en rättelse mot eget kapital på 20,9 MSEK.

**Kassaflödeanalys koncernen**

	Q2 2023	Q2 2022
Tkr	2023-04-01	2022-04-01
	2023-06-30	2022-06-30
<b>Den löpande verksamheten</b>		
Rörelseresultat efter finansiella poster	-40 235	-7 721
Poster som inte ingår i kassaflödet	2 462	3 256
Betald inkomstskatt	-	186
<b>Kassaflöde från löpande verksamhet före förändring av rörelsekapital</b>	<b>-37 773</b>	<b>-4 279</b>
<b>Kassaflöde förändringar i rörelsekapital</b>		
Varulager	6 417	125
Kundfordringar	-19 767	31 516
Övriga kortfristiga fordringar	12 870	13 119
Leverantörsskulder	12 965	-3 640
Övriga kortfristiga rörelseskulder	14 373	-22 370
<b>Kassaflöde från löpande verksamhet</b>	<b>-10 915</b>	<b>14 471</b>
<b>Investeringsverksamheten</b>		
Immateriella anläggningstillgångar	2 293	-29 608
Materiella anläggningstillgångar	841	-252
Finansiella anläggningstillgångar	6 267	13 157
<b>Kassaflöde investeringsverksamheten</b>	<b>9 401</b>	<b>-16 703</b>
<b>Finansieringsverksamheten</b>		
Nyemission	3 625	-347
Amortering av lån	-4 482	-
Checkräkningskredit	-919	-
Förändring av skuld	6 160	2 522
<b>Kassaflöde finansieringsverksamheten</b>	<b>4 348</b>	<b>2 175</b>
<b>Periodens kassaflöde</b>	<b>2 870</b>	<b>-57</b>
Likvida medel vid periodens början	52	1 213
Likvida medel vid periodens slut*	2 922	1 156

\*Utav ej utnyttjad övertrasseringskredit om 7,5 Mkr i koncernen

**TopRight Nordic AB (publ)**

TopRight Nordic grundades 2012 med fokus på att erbjuda det senaste inom ljus teknik och digitalt glas. Nu är TopRight Nordic en börsnoterad koncern som, tillsammans med sina helägda dotterbolag Ferm & Persson, HISAB, Axén & Grönqvist, Visual Solutions, Watteriet och TD Light Sweden, tar helhetsgrepp om projekt för innovativa exponeringsupplevelser, smarta byggnader, flexibla ytor, avancerade tekniska konstruktioner och energibesparande miljöer.



## Resultaträkning moderbolaget

Tkr	Q2 2023	Q2 2022	Halvår 2023	Halvår 2022
	2023-04-01	2022-04-01	2023-01-01	2022-01-01
	2023-06-30	2022-06-30	2023-06-30	2022-06-30
Nettoomsättning	10 827	7 323	16 840	21 004
Förändring av varulager	-	213	-	650
Övriga rörelseintäkter	4 486	28 514	16 013	35 840
<b>Summa rörelsens intäkter</b>	<b>15 413</b>	<b>36 050</b>	<b>32 852</b>	<b>57 494</b>
<b>Rörelsens kostnader</b>				
Råvaror och förnödenheter	-6 452	-5 118	-10 953	-12 659
Övriga externa kostnader	-6 226	-24 718	-11 581	-34 013
Personalkostnader	-2 685	-2 493	-6 057	-4 991
Av- och nedskrivning av materiella och immateriella tillgångar	-1 163	-1 826	-2 324	-3 621
Övriga rörelsekostnader	-1 156	-91	-1 675	-382
	<b>-17 682</b>	<b>-34 246</b>	<b>-32 590</b>	<b>-55 667</b>
<b>Rörelseresultat</b>	<b>-2 269</b>	<b>1 804</b>	<b>263</b>	<b>1 827</b>
<b>Resultat från finansiella poster</b>				
Resultat från övriga värdepapper och fordringar	-15 035	-2 441	-14 819	-4 768
Ränteintäkter och liknande poster	-	88	-796	222
Räntekostnader och liknande poster	-1 823	-366	-2 088	-594
<b>Summa resultat från finansiella poster</b>	<b>-16 858</b>	<b>-2 719</b>	<b>-17 704</b>	<b>-5 141</b>
<b>Resultat efter finansiella poster</b>	<b>-19 127</b>	<b>-915</b>	<b>-17 442</b>	<b>-3 313</b>
<b>Resultat före skatt</b>	<b>-19 127</b>	<b>-915</b>	<b>-17 442</b>	<b>-3 313</b>
Skatt på periodens resultat	-	-	-	-
Uppskjuten skatt	1 229	-960	1 185	960
<b>Periodens resultat</b>	<b>-17 898</b>	<b>-1 875</b>	<b>-16 257</b>	<b>-4 273</b>

Bolaget har under 2021 anpassat intäktsredovisningen för räkenskapsåret 2020. Denna har justerats i enlighet med gällande regelverk BFNAR 2012;1 Årsredovisning och koncernredovisning (K3) vilket medfört att jämförelsetal har räknats om.

## Balansräkning moderbolaget

Tkr	Q2 2023	Q2 2022
Tillgångar	2023-06-30	2022-06-30
<b>Immateriella anläggningstillgångar</b>		
Balanserade utgifter för utvecklingsarbeten och liknande	6 466	23 401
Goodwill	-	51
	<b>6 466</b>	<b>23 452</b>
<b>Materiella anläggningstillgångar</b>		
Förbättringsutgifter på annans fastighet	14 034	15 890
Inventarier, verktyg och installationer	1 320	1 712
	<b>15 354</b>	<b>17 603</b>
<b>Finansiella anläggningstillgångar</b>		
Andelar i koncernföretag	65 138	46 490
Andra långsiktiga värdepappersinnehav	-	7 724
Uppskjuten skattefordran	1 000	-
Andra långfristiga fordringar	10 897	-
	<b>77 035</b>	<b>54 214</b>
<b>Summa anläggningstillgångar</b>	<b>98 856</b>	<b>95 269</b>
<b>Omsättningstillgångar</b>		
Råvaror och förnödenheter	388	1 064
Förskott till leverantörer	770	26
	<b>1 157</b>	<b>1 090</b>
<b>Kortfristiga fordringar</b>		
Kundfordringar	10 375	6 373
Fordringar hos koncernföretag	-	37 785
Upparbetad ej fakturerad intäkt	254	178
Övriga fordringar	6 098	1 204
Förutbetalda kostnader och upplupna intäkter	893	2 818
	<b>17 620</b>	<b>48 358</b>
<b>Kassa och bank</b>	<b>1 056</b>	<b>1</b>
<b>Summa omsättningstillgångar</b>	<b>19 833</b>	<b>49 448</b>
<b>Summa tillgångar</b>	<b>118 689</b>	<b>144 717</b>

## TopRight Nordic AB (publ)

TopRight Nordic grundades 2012 med fokus på att erbjuda det senaste inom ljus teknik och digitalt glas. Nu är TopRight Nordic en börsnoterad koncern som, tillsammans med sina helägda dotterbolag Ferm & Persson, HISAB, Axén & Grönqvist, Visual Solutions, Watteriet och TD Light Sweden, tar helhetsgrepp om projekt för innovativa exponeringsupplevelser, smarta byggnader, flexibla ytor, avancerade tekniska konstruktioner och energibesparande miljöer.

## Balansräkning moderbolaget

Tkr	Q2 2023	Q2 2022
	2023-06-30	2022-06-30
<b>Eget kapital och skulder</b>		
<b>Eget kapital</b>		
Aktiekapital	4 742	1 593
Reserver	5 630	9 446
Annat eget kapital inkl periodens resultat	41 833	65 249
<b>Eget kapital hänförligt till moderföretagets aktiekapital</b>	<b>52 205</b>	<b>76 288</b>
<b>Summa eget kapital</b>	<b>52 205</b>	<b>76 288</b>
<b>Avsättningar</b>		
Uppskjuten skatt	-	1 529
<b>Summa avsättningar</b>	<b>-</b>	<b>1 529</b>
<b>Långfristiga skulder</b>		
Skulder till koncernföretag	2 841	12 500
Övriga skulder	9 850	6 741
<b>Summa långfristiga skulder</b>	<b>12 691</b>	<b>19 241</b>
<b>Kortfristiga skulder</b>		
Checkräkningskredit	-	1 201
Skulder till kreditinstitut	412	812
Leverantörsskulder	16 141	9 441
Skulder hos koncernföretag	2 773	5 644
Aktuella skatteskulder	52	499
Övriga skulder	26 426	26 954
Fakturerad men ej upparbetad intäkt	3 398	1 736
Upplupna kostnader och förutbetalda intäkter	4 590	1 372
<b>Summa kortfristiga skulder</b>	<b>53 792</b>	<b>47 659</b>
<b>Summa eget kapital och skulder</b>	<b>118 689</b>	<b>144 717</b>

**Kassaflödeanalys moderbolaget**

	Q2 2023	Q2 2022
Tkr	2023-04-01	2022-04-01
	2023-06-30	2022-06-30
<b>Den löpande verksamheten</b>		
Rörelseresultat efter finansiella poster	-19 127	1 069
Poster som inte ingår i kassaflödet	1 163	1 835
Betald inkomstskatt	-	57
<b>Kassaflöde från löpande verksamhet före förändring av rörelsekapital</b>	<b>-17 964</b>	<b>2 961</b>
<b>Kassaflöde förändringar i rörelsekapital</b>		
Varulager	493	-38
Kundfordringar	6 850	1 137
Övriga kortfristiga fordringar	5 890	-11 153
Leverantörsskulder	590	-1 699
Övriga kortfristiga rörelseskulder	-5 455	5 257
<b>Kassaflöde från löpande verksamhet</b>	<b>-9 596</b>	<b>-3 535</b>
<b>Investeringsverksamheten</b>		
Immateriella anläggningstillgångar	-	-14 502
Materiella anläggningstillgångar	-	-114
Finansiella anläggningstillgångar	6 267	18 354
<b>Kassaflöde investeringsverksamheten</b>	<b>6 267</b>	<b>3 738</b>
<b>Finansieringsverksamheten</b>		
Nyemission	3 625	-347
Amortering av lån	-4 482	-
Checkräkningskredit	-919	-
Förändring av skuld	6 160	145
<b>Kassaflöde finansieringsverksamheten</b>	<b>4 384</b>	<b>-202</b>
<b>Periodens kassaflöde</b>	<b>1 055</b>	<b>1</b>
Likvida medel vid periodens början	1	1
Likvida medel vid periodens slut*	1 056	1

**TopRight Nordic AB (publ)**

TopRight Nordic grundades 2012 med fokus på att erbjuda det senaste inom ljus teknik och digitalt glas. Nu är TopRight Nordic en börsnoterad koncern som, tillsammans med sina helägda dotterbolag Ferm & Persson, HISAB, Axén & Grönqvist, Visual Solutions, Watteriet och TD Light Sweden, tar helhetsgrepp om projekt för innovativa exponeringsupplevelser, smarta byggnader, flexibla ytor, avancerade tekniska konstruktioner och energibesparande miljöer.






**TOPRIGHT**





The image shows two men in full safety gear standing in a large, dark tunnel under construction. They are wearing high-visibility yellow and black jackets and pants, and white hard hats. The man on the left is giving a thumbs-up. The background consists of heavy, dark brown steel beams and wooden supports. The text is overlaid on the right side of the image.

Projekt Västlänken. HISAB  
levererar avancerade  
tekniklösningar till  
Korsvägens pendeltåg-  
station under jord.



# TOPRIGHT

---

TopRight Nordic AB (publ)

sid 36 av 36

**Stockholm**  
TopRight Nordic AB (publ)  
Taptogatan 6  
115 26 Stockholm  
+46 (0) 8-530 300 50  
toprightnordic.com

**Göteborg**  
TopRight Nordic AB (publ)  
Beatrice Lesslies Gata 7  
421 31 Västra Frölunda  
+46 (0)8-530 300 50  
info@toprightnordic.com