


TopRight Nordic AB (publ)
Kvartalsrapport Q2 2021

Att vara kommunikativa är ett av TopRights fundament. Med vår kvartalsrapport ger vi en tydlig bild av vår verksamhet.

Redovisningen avser andra kvartalet 2021. Belopp redovisas i tusental kronor om inte annat anges. Bolagets redovisningsvaluta är SEK.



Om TopRight Nordic	4
TopRight i korthet	5
Summering andra kvartalet 2021	6
Summering första halvåret 2021	7
TopRights bud på ChromoGenics	8
Finansiell översikt	9
VD-ord	11
Långsiktiga mål	16
Väsentliga händelser under perioden	18
Väsentliga händelser efter rapportperioden	19
TopRight aktie	21
Kassaflöde och finansiell ställning koncern	22
Kommande rapporttillfällen	24
Förändring av eget kapital	25
Resultaträkning koncernen	26
Balansräkning koncernen	27
Kassaflödesanalys koncernen	29
Resultaträkning moderbolaget	30
Balansräkning moderbolaget	31
Kassaflödesanalys moderbolaget	33
Försäkran	34
Revisors rapport	35

TopRight Nordic AB (publ)

TopRight Nordic grundades 2012 med fokus på att erbjuda det senaste inom ljus teknik och digitalt glas. Nu är TopRight Nordic en börsnoterad koncern som, tillsammans med sina helägda dotterbolag Ferm & Persson, HISAB, Visual Solutions och TD Light, tar helhetsgrepp om projekt för innovativa exponeringsupplevelser, smarta byggnader, flexibla ytor, avancerade tekniska konstruktioner och energibesparande miljöer.

Om TopRight Nordic

TopRight Nordic AB (publ) org nr 556898-6482 grundades 2012 med fokus på att erbjuda det senaste inom ljus teknik och digitalt glas. Idag är TopRight Nordic en börsnoterad koncern och tillsammans med helägda dotterbolagen **Ferm & Persson**, **HISAB**, **Visual Solutions** och **TD Light**, tar TopRight antingen helhetsgrepp om projekt, går in som partner redan på idéstadiet eller blir kontrakterad som underleverantör.

TopRight är en bolagsfamilj – en smart konstellation av olika typer av företag som arbetar med det senaste inom ljus teknik, digitalt glas och konstruktion.

Vår förmåga är att, med ny teknik ihop med befintlig, skapa innovativa och effektiva lösningar. Det kan t ex vara exponeringsupplevelser, smarta byggnader, flexibla ytor, avancerade tekniska konstruktioner och energibesparande miljöer. Våra kunder är arkitekter, byggare, innovationsföretag, retail-varumärken, fastighetsbolag, industrier, samhällsaktörer och tech-bolag mfl.

TopRights affärsområden delar en gemensam ambition om att förena modern teknik med befintlig och skapa lösningar som ligger i framkant av teknikens utveckling.

Vi har en dröm om att skapa en smartare värld. Vårt samhälle präglas idag av en snabb och avancerad teknikutveckling, som påverkar människor, samhällen och vår planet på olika sätt. TopRights roll är inte att vara först med ny teknik, utan att vara den som förverkligar lösningar som baserar sig på en smart balans mellan ny och befintlig teknik, med kundens affär och moder jordas bästa i fokus. Därför ser vi det som vårt uppdrag att anpassa oss efter en föränderlig värld och förverkliga innovativa lösningar. Vårt uppdrag och vår passion är att göra smart teknik nyttig – för företag, för samhällen och för världen!

TopRight Nordic AB (publ) är ett publikt aktiebolag noterat på NGM börsen.

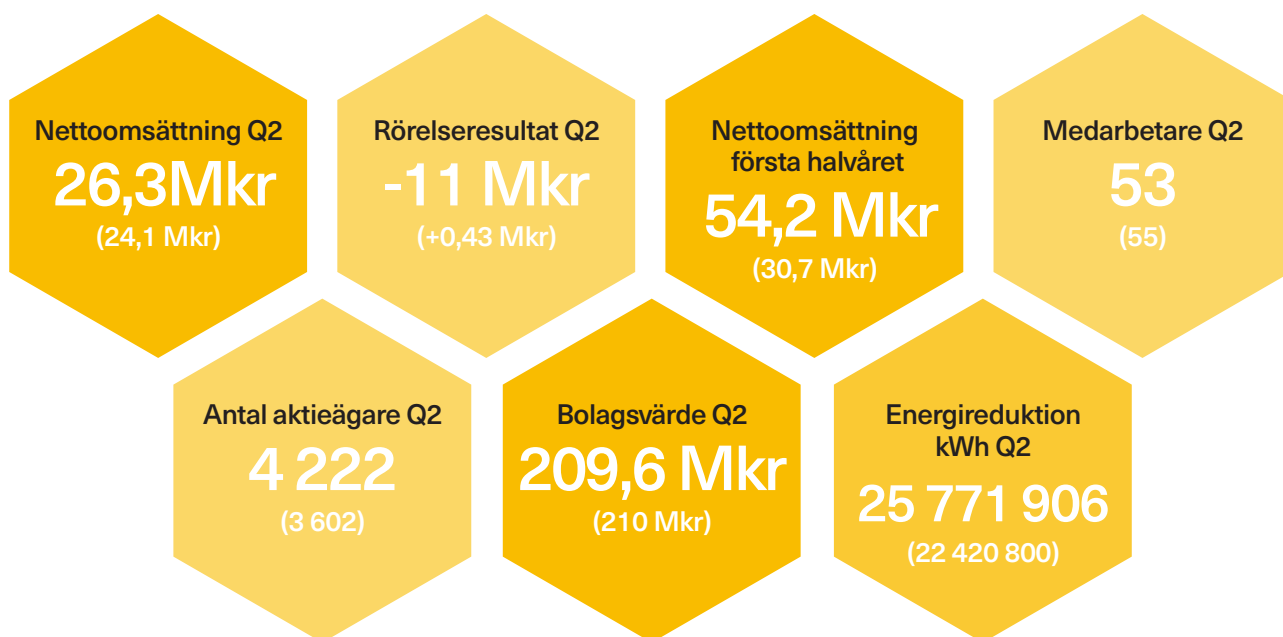
Notera. Denna information är sådan som TopRight Nordic AB är skyldigt att offentliggöra enligt EU:S marknadsmissbruksförordning och lagen om värdepappersmarknaden. Informationen lämnades, genom nedanstående persons försorg, för offentliggörande den 26 augusti 2021 kl. 8.30.

TopRight Nordic AB (publ)

Stockholm
TopRight Nordic AB (publ)
Taptogatan 6
115 26 Stockholm
+46 (0) 8-530 300 50
toprightnordic.com

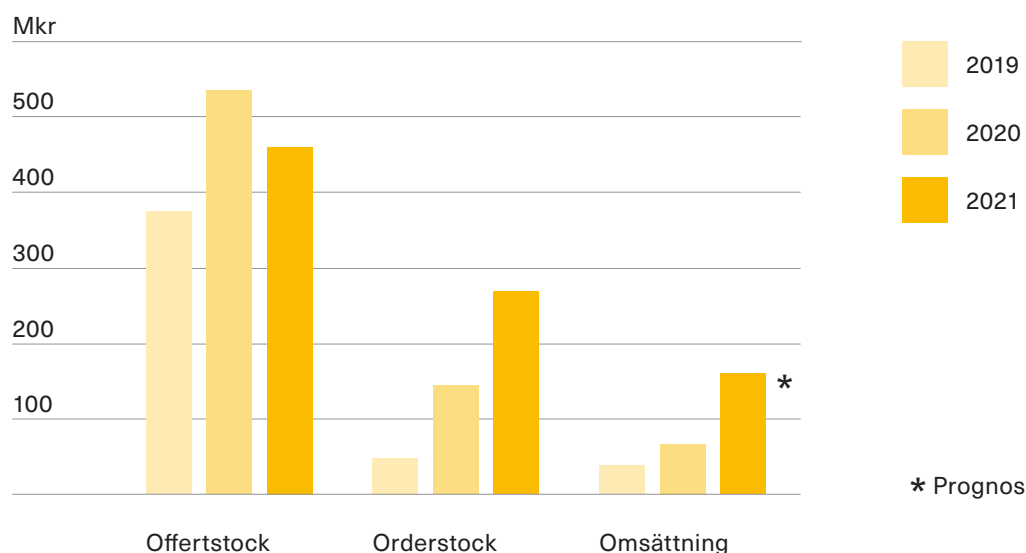
Göteborg
TopRight Nordic AB (publ)
Beatrice Lesslies Gata 7
421 31 Västra Frölunda
+46 (0)8-530 300 50
info@toprightnordic.com

TopRight-koncernen i korthet andra kvartalet 2021



Försäljning

Offertstock, orderstock och intäkter
koncern 2019-2021



TopRight Nordic AB (publ)

TopRight Nordic grundades 2012 med fokus på att erbjuda det senaste inom ljus teknik och digitalt glas. Nu är TopRight Nordic en börsnoterad koncern som, tillsammans med sina helägda dotterbolag Ferm & Persson, HISAB, Visual Solutions och TD Light, tar helhetsgrepp om projekt för innovativa exponeringsupplevelser, smarta byggnader, flexibla ytor, avancerade tekniska konstruktioner och energibesparande miljöer.

Summering koncernen andra kvartalet 2021

- > Bolagets resultat har påverkats av framflyttade och senarelagda projekt, ökade kostnader genom förstärkning av organisationen för att klara bolagets snabba tillväxt, förseningar i utleveranser pga störningar i den globala logistikkedjan samt ej genomfört förvärvsbud av ChromoGenics vilket speglar kvartalets rörelseresultat.
- > Omsättningen ökade med 9,1 % till 26,3 Mkr (24,1 Mkr), med en mycket stark tillväxt i nya order från kund på 120 Mkr under Q2 (25 Mkr).
- > Nettoresultatet uppgick till -9 Mkr (-0,94 Mkr)
- > Vinst per aktie uppgick till -0,34 SEK (-0,02 SEK)
- > Rörelseresultatet (EBIT) minskade till -11 Mkr (+0,43 Mkr), vilket motsvarar en rörelsemarginal på -47% (+1%). Rörelseresultatet före avskrivningar från förvärv (EBITA) uppgick till -9,9 Mkr (+1,9 Mkr). Motsvarande EBITA- marginal uppgick till -42% (+7%)
- > Operativt kassaflöde ökade med 174% och uppgick till 7 382 Mkr (-9 914 Mkr)
- > TopRights erbjudande till ChromoGenics aktieägare fullföljs ej
- > Inom affärsområdet Solution utvecklas avtalet med Polestar som ger fler viktiga beställningar för den europeiska och nordamerikanska marknaden
- > Inom affärsområdet Construction har man tagit hem ett flertal beställningar på lösningar från BRA Bygg, Tornstaden och Västfastigheter
- > Inom affärsområdet Environment har man tagit hem ytterligare beställningar från ett flertal kunder som valt SMART LED™ för att minska sin energiförbrukning radikalt
- > Bekräftade order från kund 1 juli till rapportdatum är 12,3 Mkr

Not. Uppgifter inom parentes avser första kvartalet 2020

Summering koncernen första halvåret 2021

- > Koncernens omsättning för det första halvåret 2021 uppgick till 54,158 Mkr (30,660), en ökning med 76% jämfört med motsvarande period 2020.
- > Koncernens rörelseresultat (EBIT) uppgick till -10,2 Mkr (+1,9 Mkr) Motsvarande rörelsemarginal uppgick till -16% (+4%). Rörelseresultatet före avskrivningar från förvärv (EBITA) uppgick till -8,1 Mkr (+3,9 Mkr). Motsvarande EBITA-marginal uppgick till -13% (+8%).
- > Vinst per aktie för det första halvåret uppgick till -0,36 SEK (0,02 SEK). Operativt kassaflöde uppgick till 13,4 Mkr (-10,7 Mkr), en ökning med 225% jämfört med föregående år.
- > Bekräftade order från kund, 1 april till 30 juni, var 120 Mkr
- > Den totala orderstocken inom koncernen fram till rapportdatum är 268 Mkr.

Uppgifter inom parentes
avser första halvåret 2020

* Avser helåret 2020

Summering

TopRight Nordic AB (publ)

TopRight Nordic grundades 2012 med fokus på att erbjuda det senaste inom ljus teknik och digitalt glas. Nu är TopRight Nordic en börsnoterad koncern som, tillsammans med sina helägda dotterbolag Ferm & Persson, HISAB, Visual Solutions och TD Light, tar helhetsgrepp om projekt för innovativa exponeringsupplevelser, smarta byggnader, flexibla ytor, avancerade tekniska konstruktioner och energibesparande miljöer.

TopRights bud på ChromoGenics

Under våren 2021 offentliggjorde TopRight ett bud på ChromoGenics, en glastillverkare som kombinerar traditionella fönster och glaskonstruktioner med innovativ miljöteknik.

TopRight har genom tidigare förvärv utvecklat en framgångsrik förvärvsstrategi som bygger på att identifiera teknologier, produktportföljer och kompetenser som är kompatibla med TopRights affärsområden, expansiva plan och vision, men som ännu inte har uppnått höjden av sin affärsmässiga potential. När TopRight förvärvat företag har vi letat efter två saker: företag som sitter med innovativa och spännande tekniklösningar men som ännu inte tagit det stora affärsmässiga språnget.

Med ChromoGenics fann vi en perfekt matchning. I deras spetskompetens och innovativa energiglas ihop med TopRights styrka att skapa broar mellan teknik och kundanpassade, affärsmässiga lösningar, såg vi unika synergieffekter.

Erbjudandet var dock villkorat till att TopRight skulle bli ägare av aktier till minst 60 procent av det totala antalet aktier i ChromoGenics, vilket tyvärr inte uppnåddes. Resultatet visar att aktieägare i ChromoGenics vill att bolaget ska gå sin egen väg.

Processen har varit mycket lärorik för oss på TopRight och vi har fått en betydligt bättre inblick i ChromoGenics och hoppas på möjligheter till goda samarbeten i framtiden. **För TopRights del förändrar det inte våra ambitioner och målsättningar om framtida företagsförvärv.** Vi har en urstark orderbok och ska fortsätta växa kraftigt organiskt samtidigt som vi kontinuerligt sonderar efter strategiska förvärv av företag som delar vår kultur, våra värderingar och vår drivkraft samt ligger i teknikens framkant. I dagsläget pågår ett flertal processer där TopRight utvärderar intressanta och innovativa bolag.

Finansiell översikt andra kvartalet

Koncernen

- > Nettoomsättningen för perioden 1 april- 30 juni var 26,3 Mkr (24,1 Mkr)
- > Rörelseresultatet (EBIT) uppgick till -11 Mkr (+0,43 Mkr) och rörelsemarginalen -47% (+1%). Rörelseresultatet före avskrivningar från förvärv (EBITA) uppgick till -9,9 Mkr (+1,9 Mkr). Motsvarande EBITA- marginal uppgick till -42% (+7%)

Moderbolaget

- > Nettoomsättningen för perioden 1 april-30 juni var 4,9 Mkr (2,8 Mkr) (+75%)
- > Rörelseresultatet (EBIT) uppgick till -3,0 Mkr (-1,7 Mkr) och rörelsemarginalen till -41% (-62%). Rörelseresultatet före avskrivningar från förvärv (EBITA) uppgick till -2,5 Mkr (-1,7 Mkr). Motsvarande EBITA- marginal uppgick till -35% (-49%)

Finansiell översikt första halvåret

Koncernen

- > Nettoomsättningen för perioden 1 januari – 30 juni var 54,2 Mkr (30,7 Mkr) (+77%)
- > Rörelseresultatet (EBIT) uppgick till -10,2 Mkr (+1,9 Mkr) och rörelsemarginalen -16% (+4%)


Moderbolaget

- > Nettoomsättningen för perioden 1 januari – 30 juni var 8,7 Mkr (3,2 Mkr)
- > Rörelseresultatet (EBIT) uppgick till -6,7 Mkr (-1,1 Mkr) och rörelsemarginalen till -42% (-11%). Rörelseresultatet före avskrivningar från förvärv (EBITA) uppgick till -5,8 Mkr (-0,3 Mkr). Motsvarande EBITA- marginal uppgick till -37% (-3%)

Not. Uppgifter inom parentes avser motsvarande period 2020

TopRight Nordic AB (publ)

TopRight Nordic grundades 2012 med fokus på att erbjuda det senaste inom ljus teknik och digitalt glas. Nu är TopRight Nordic en börsnoterad koncern som, tillsammans med sina helägda dotterbolag Ferm & Persson, HISAB, Visual Solutions och TD Light, tar helhetsgrepp om projekt för innovativa exponeringsupplevelser, smarta byggnader, flexibla ytor, avancerade tekniska konstruktioner och energibesparande miljöer.



Allt vi är och allt vi gör
genomsyras av vår
TOPKULTUR. Med den kan
vi göra skillnad – för dig som
kund, för oss själva och för
världen.

Det finurliga samhället

Drottningen har bara en uppgift, hon säkerställer framtiden. Men runt omkring sig har hon ett imponerande målmedvetet team och utan dem är hon ingenting. Det är inte vårt kungahus jag tänker på, utan ett av de mest fascinerande och effektiva samhällen som finns, bisamhället. Alla bin vet sin uppgift, alla följer de en gemensam plan och samverkar på ett fantastiskt sätt för hela samhällets expansion och fortlevnad. Det hela börjar i mitten. Här byggs en noggrann grundstomme som successivt och metodiskt utvidgas.

Nej, TopRight har inte slagit sig in på biodling, men för att kunna expandera framgångsrikt har vi lagt fokus på att bygga den stomme som behövs för att möta våra ambitiösa planer.

Jag har under mina år i olika företagsledningar sett exempel på bolag som ignorerat stommen, hungrigt kört på och byggt skalet, ytan som glänsar vid en första anblick men som vid minsta störning krackelerar. Fort och fel.

Då vi med TopRight nu skapat en bolagskoncern så är det av största vikt att vi balanserar hastighet med noggrannhet. Vi är kända för att vara snabba, nyfikna och orädda. Jag har bestämt mig för att det ska bli fort och rätt helt enkelt.

Under kvartal två 2021 sjösatte vi det strukturella arbete som pågått sedan i höstas. En ny bolagsstruktur och med den ett varumärkesarbete och en ny visuell identitet. Dessutom invigde vi vår gemensamma "bikupa", vårt **TopHouse** i Göteborg där vi smälter ihop vår verksamhet och skapar en gemensam enhet för vårt kontor, vår smedja, vårt utvecklingscenter och vårt showroom.

Under varumärket TopRight samlar vi nu alla våra tre verksamhetsområden **TopConstruction**, **TopSolutions** och **TopEnvironment**, som förenas med den gemensamma ambitionen att alltid ligga i marknadens framkant. Vårt samlade uppdrag är att förverkliga innovativ teknik och skapa en smartare värld. Den visuella

TopRight Nordic AB (publ)

TopRight Nordic grundades 2012 med fokus på att erbjuda det senaste inom ljus teknik och digitalt glas. Nu är TopRight Nordic en börsnoterad koncern som, tillsammans med sina helägda dotterbolag Ferm & Persson, HISAB, Visual Solutions och TD Light, tar helhetsgrepp om projekt för innovativa exponeringsupplevelser, smarta byggnader, flexibla ytor, avancerade tekniska konstruktioner och energibesparande miljöer.

identiteten ser ni nu genom hela den här rapporten och vår symbol har formen av en hexagon, med inspiration hämtad från formen av binas vaxkaka. Här skapar vi tillsammans framtiden genom effektivt och smart samarbete. Vi söker hela tiden nya tillväxtområden och intressanta företag att förvärva. Under andra kvartalet 2021 låg mycket fokus kring vårt bud på ChromoGenics, som vi dock i slutskedet valde att dra tillbaka.

Försäljningen under andra kvartalet har gått över förväntan bra och jag ser att den organisatoriska resa vi gjorde i höstas bär frukt, vår säljorganisation har stärkts och utmärker sig som effektiva och proaktiva.

Men vi har inte lyckats omvandla tagna order till projektleverans och därmed omsättning i den takt vi planerat. Omvärldsfaktorer vi inte rår över har varit en del av anledningen. Ett flertal kunder har tvingats skjuta på projekt och flytta fram installationer, vilket i sin tur går att härleda till coronapandemin men även till försenade bygglov och komplexa projekt med längre beslutsprocesser än vad kunden själv estimerat. Med andra ord, störningar i globala logistikkedjor, förlängda ledtider och brist på material hos kunder har i sin tur stannat upp hela projekt, som vi är en del av. Vi har även drabbats av så mycket som tripplade leveranstider på exempelvis skärmar till showrooms. Det här är en verklighet som påverkat oss alla och som nu slår hårt på andra kvartalets resultat. En annan del som tynger kvartalets resultat är processen kring TopRights bud på ChromoGenics, vilken medförde en hel del externa kostnader. Vi har dessutom parallellt med försäljningsökningen byggt en större leveransorganisation för att kunna möta tillväxten, även den investeringen syns i kvartalets resultat. Uppsidan kommer dock, men flyttas framåt. Prognosen för omsättning under kvartal tre och fyra är strax under 100 mkr i projekt som ligger för leverans. **Med en orderbok på 268 Mkr i slutet av kvartal två, är vi väl rustade för årets två sista kvartal.**

De åtgärder vi vidtagit är att vi samlokaliserat alla verksamheter i TopHouse, vilket på kort sikt medfört en kraftig kostnadsökning, men som vi strax kommer att se resultatet av då vi nu sagt upp



Kvartal två 2021 har fått bära tunga kostnader för den nya effektivare företagskostym vi byggt, nödvändig för fortsatt tillväxt och framtida lönsamhet.

HISABs lokaler i Göteborg och därmed får en näst intill halverad hyreskostnad. Vi har även infört en hårdare projektstyrning med löpande uppföljning i vardagen och samtidigt som vi stärkt försäljningsorganisationen har vi slimmat den övriga. Finansfunktionen har vi dock stärkt och med de nya processer vi implementerat där, siktar vi på att kunna tidigarelägga rapporterna för kvartal tre och fyra och låta det bli en ny regel. Med andra ord har kvartal två 2021 fått bära tunga kostnader för den nya effektivare företagskostym vi byggt och som är nödvändig för fortsatt tillväxt och framtida lönsamhet. Den grundstomme som nu gör att vi kan expandera livskraftigt.

Ett välmående bisamhälle är uppbyggt på en finurlig balans i bikupan och ett fascinerande effektivt samarbete. Kanske börjar även vi dansa när vi tagit nya affärer, precis som bin gör när de hittat nektar. Jag är nämligen övertygad om att glädje bygger finurliga och framgångsrika företag.

Den glädje jag kunde urskilja när vi i april internt lanserade vårt nya varumärke och vår gemensamma identitet, går inte att ta miste på. Nu är vi ett bolag på en gemensam spännande resa.

Eftersom hela vårt ekosystem och vår välfärd hotas i takt med binas allt tuffare situation, har vi på TopRight valt att stödja våra livsnödvändiga pollinatörer. Vår nya företagssymbol blir också en symbol för det ansvar vi tar på oss att göra smart teknik nyttig – för dig och för världen.

Tillsammans skapar vi framtiden!



Anders Myrbäck

**VD och koncernchef
TopRight Nordic AB (publ)**



Vi söker hela tiden nya tillväxtområden och intressanta företag att förvärva

Anders Myrbäck
VD och koncernchef
TopRight Nordic (publ)



Långsiktiga mål för TopRight-koncernen

Som en del av TopRights pågående strategiarbete, utformas våra kvantitativa och kvalitativa mål.

Sedan 2020 har TopRights övergripande strategi varit tillväxt. Vi arbetar långsiktigt och fokuserar på vårt definierade uppdrag om att förverkliga innovativa lösningar och att göra smart teknik nyttig – för företag, för samhällen och för världen.

Genom att låta uppdrag och vision genomsyra mål och strategi, säkerställer vi att vi håller rätt riktning och inte låter kortsiktiga utmaningar leda oss på fel spår. Vår övertygelse är att den kombination av flexibilitet, lyhördhet och passion för att driva nytänkande projekt, tagit oss till den position vi har idag.

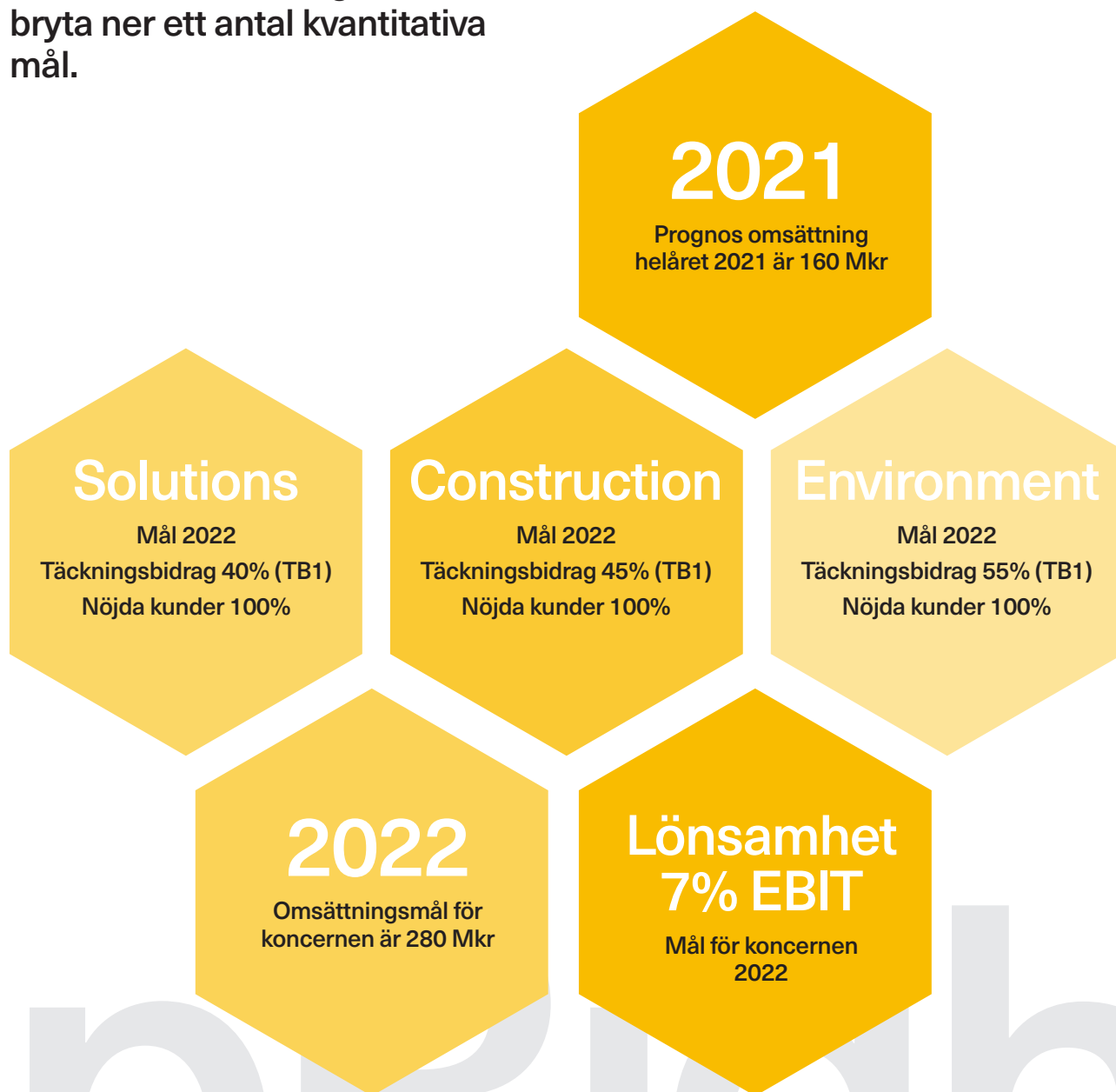
Därför måste våra mål spegla vad vi ska styra efter för att fortsatt ta oss vidare mot en ledande position, att vara den mest eftertraktade partnern inom området att förverkliga smart teknik och skapa nytta för företag och för samhällen.

Genom att vi agerar på flertalet marknader har vi valt att inte fördjupa oss i positioneringsanalyser, utan istället mäta omnämnanen och uppmärksamhet.

En smart balans mellan kvantitativa och kvalitativa mål anser vi vara nödvändigt för att säkerställa att hela bolaget styr efter vad TopRight anser vara de viktigaste framgångsindikatorerna, för just vår verksamhet och vår vision. Målen baseras med andra ord på vad vi anser vara TopRights viktigaste ledstjärnor, de parametrar som indikerar att vi ständigt rör oss i rätt riktning.

TopRight

Vi har i ett första steg valt att bryta ner ett antal kvantitativa mål.



TopRight Nordic AB (publ)

TopRight Nordic grundades 2012 med fokus på att erbjuda det senaste inom ljus teknik och digitalt glas. Nu är TopRight Nordic en börsnoterad koncern som, tillsammans med sina helägda dotterbolag Ferm & Persson, HISAB, Visual Solutions och TD Light, tar helhetsgrepp om projekt för innovativa exponeringsupplevelser, smarta byggnader, flexibla ytor, avancerade tekniska konstruktioner och energibesparande miljöer.

Väsentliga händelser under rapportperioden

- > TopRight medges dispens från tidsfrist för offentliggörande av prospekt avseende förvärvet av ChromoGenics
- > BRA Bygg beställer glaslösningar anlitar för Nya Kasernen, Göteborgs nya landmärke
- > Tornstaden tillägsbeställer glaslösningar för Bo Aktivs projekt
- > Polestar ambitioner och höga tillväxt ger fler order på 42 Mkr utöver tidigare lagda beställningar
- > Västfastigheter beställer för glaslösningar till Botaniska trädgården
- > Kommuniké från bolagsstämman 2021
- > Flodens Byggnads aktiebolag lägger beställning på Kvibergs Park
- > Årsrapport för verksamhetsåret 2020 släpps
- > NCC i konsortium med Wayss & Freytag lägger beställning på tekniklösning för Västlänken
- > Delårsrapport för Q1 2021.
- > NCC lägger order för glaslösningar till Lisebergs nya hotell
- > Offentliggör prospekt avseende erbjudandet till aktieägarna och optionsinnehavarna i ChromoGenics
- > Förtydligande avseende beräkning av utspädning i prospekt ChromoGenics
- > Elme production tillägsbeställer SMART LED
- > Kvibergs Park tillägsbeställer glaslösning

**Se TopRights
hemsida på
Cision för
fullständiga
pressreleaser**

Väsentliga händelser efter rapportperioden

- > TopRight offentliggör utfallet i erbjudandet till ChromoGenics aktieägare samt optionsinnehavare. Budet fullföljs ej
- > Göteborg Stad Kretslopp och vatten lägger uppdrag till TopRight
- > Rörelseresultatet andra kvartalet väntas bli lägre med förskjutningar till Q3
- > Göteborgs Stad beställer glaslösningar av TopRight

**Se TopRights
hemsida på
Cision för
fullständiga
pressreleaser**

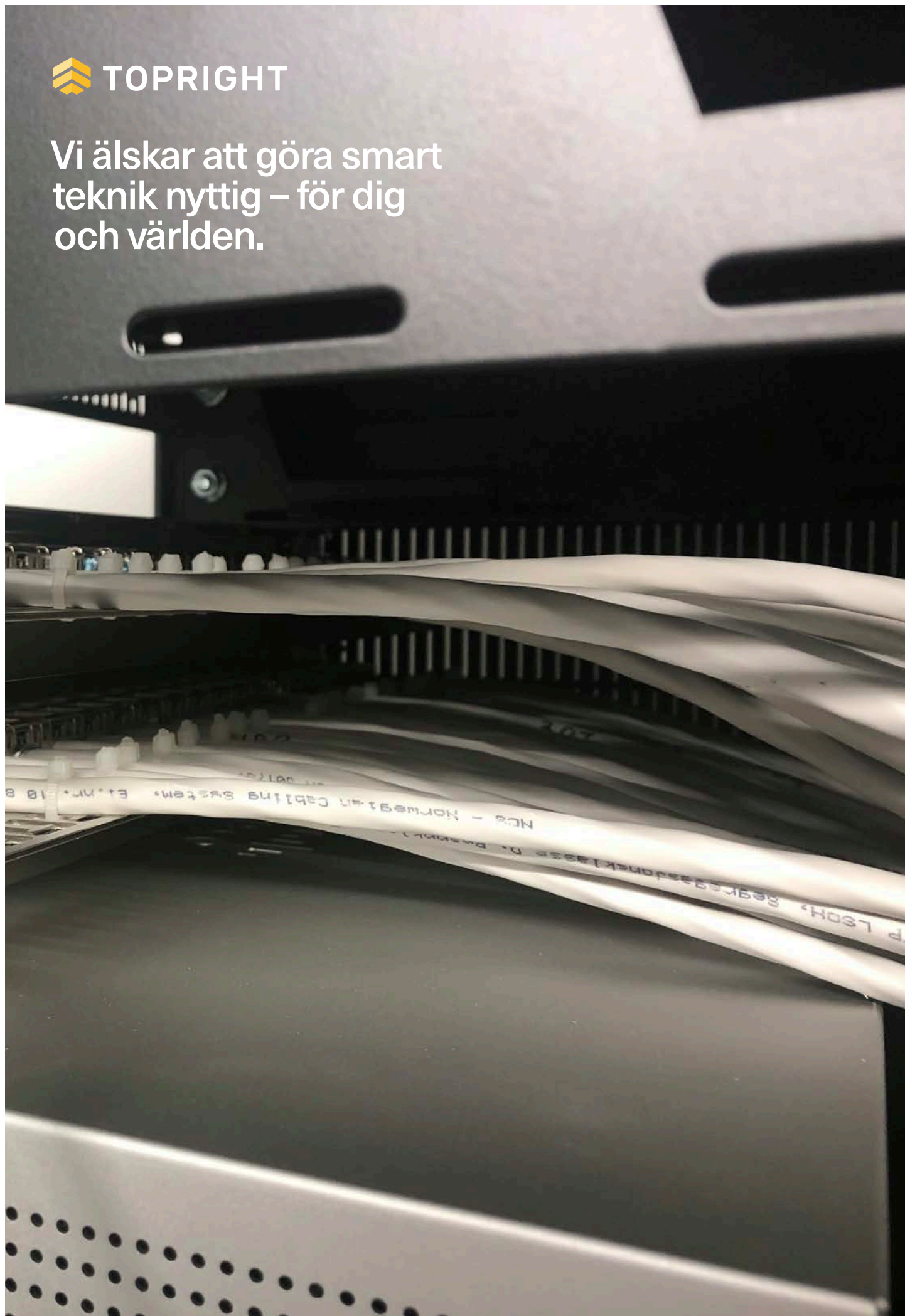
Väsentliga händelser

TopRight Nordic AB (publ)

TopRight Nordic grundades 2012 med fokus på att erbjuda det senaste inom ljus teknik och digitalt glas. Nu är TopRight Nordic en börsnoterad koncern som, tillsammans med sina helägda dotterbolag Ferm & Persson, HISAB, Visual Solutions och TD Light, tar helhetsgrepp om projekt för innovativa exponeringsupplevelser, smarta byggnader, flexibla ytor, avancerade tekniska konstruktioner och energibesparande miljöer.



Vi älskar att göra smart
teknik nyttig – för dig
och världen.



TopRight aktie

TopRight Nordic AB (publ) handlas på NGM Nordic SME.

Lägsta kurs under perioden var (2021-04-20)	7,22 kr
Högsta kurs under perioden var (2021-04-29)	10,50 kr
Sista kurs under perioden var (2021-06-30)	7,98 kr
Medelvärde omsatt volym under perioden	1 679 477 kr/dag (+8%)
Medelantal av omsatt volym	193 601 st/dag (+7%)
Antal aktieägare vid periodens sista handelsdag	4 222 st (+620 st)
Antal utestående aktier vid periodens slut	26 882 108
Antal aktier Q2 2021 (genomsnitt)	26 882 108
Bolagsvärde baserat på sista kurs Q2 (Q1)	209,6 Mkr (210)
Resultat efter skatt per aktie Q2 (Q1)	-0,34 kr (+0,03 kr)

De tio största aktieägarna

Per den 30 juni 2021

Ägare	Summa innehav	%
Avanza Pension	2 057 163	7,7 %
FAAV Invest AB	1 641 275	6,1 %
Taptum Finance AB	1 592 778	5,9 %
Nordnet Pension	1 511 997	5,6 %
Yimyame Consulting AB	892 200	3,3 %
Svensk Företagsförädling AB	635 619	2,4 %
Nestcon AB	590 089	2,2 %
Moström, Daniel	582 115	2,2 %
Zabaklis, Nikolaos	506 920	1,9 %
Csizmadi Holding AB	272 905	1,0%

TopRight Nordic AB (publ)

TopRight Nordic grundades 2012 med fokus på att erbjuda det senaste inom ljus teknik och digitalt glas. Nu är TopRight Nordic en börsnoterad koncern som, tillsammans med sina helägda dotterbolag Ferm & Persson, HISAB, Visual Solutions och TD Light, tar helhetsgrepp om projekt för innovativa exponeringsupplevelser, smarta byggnader, flexibla ytor, avancerade tekniska konstruktioner och energibesparande miljöer.

Kassaflöde och finansiell ställning koncern

Koncernens likvida medel uppgick vid periodens utgång till	1,1 Mkr
Ett totalt kreditutrymme om 11 Mkr var utnyttjat till	9,6 Mkr
Koncernens kassaflöde var positivt under första halvåret 2021 med	0,0 Mkr

Koncernen befinner sig i en tillväxtfas med framtida förvärv. Vi arbetar aktivt med att minimera kapitalbildning och följer bolagets likviditet noga.

Koncernens långfristiga skulder uppgår till	10,4 Mkr
Soliditeten uppgår till	46%

Kassaflöde och finansiell ställning moderbolag

Moderbolagets likvida medel uppgick vid periodens utgång till	0,04 Mkr
Ett totalt kreditutrymme om 1,5 Mkr var utnyttjat till	1,5 Mkr
Moderbolagets kassaflöde var positivt under första halvåret 2021 med	0,00 Mkr
Moderbolagets långfristiga skulder uppgår till	24,5 Mkr
Soliditeten uppgår till	56%

Investeringar

Moderbolagets investeringar uppgick till 9,1 Mkr under Q2 2021, varav investeringar i immateriella anläggningstillgångar 1,1 Mkr, pågående ombyggnation av kontoret 6,6 Mkr och materiella anläggningstillgångar 1,4 Mkr.

Moderbolagets totala investeringar uppgick till 14 Mkr under första halvåret.


Koncernens investeringar uppgick till 9,4 Mkr under Q2 2021, varav investeringar i immateriella anläggningstillgångar 1,1 Mkr och materiella anläggningstillgångar 8,3 Mkr.

Koncernens totala investeringar uppgick till 14,7 Mkr under första halvåret.

Medarbetare

Antal anställda i bolaget uppgick vid periodens slut till 53 personer (55).

Bolaget anlitar därutöver konsulter för enskilda projekt och vissa funktioner.



Kommande rapporttillfällen

- > Kvartalsrapport Q3 2021
24 oktober 2021
- > Bokslutskommuniké 2021
24 januari 2022

För ytterligare information vänligen kontakta:

Anders Myrbäck
Verkställande direktör
0703- 323 007
anders.myrbäck@toprightnordic.com

Redovisningsprinciper

Årsbokslutet har upprättats enligt årsredovisningslagen och Bokföringsnämndens allmänna råd BFNAR 2012:1 Årsredovisning och koncernredovisning (K3). Totalsumman i tabeller och räkningar summerar inte alltid på grund av avrundningsdifferenser. Syftet är att varje delrad ska överensstämma med sin ursprungskälla och därför kan avrundningsdifferenser uppstå.

Revision

Kvartalsrapporten har varit föremål för granskning av företagets revisor.

TopRight är noterad på NGM Nordic MTF.

Förändring av eget kapital koncernen jan-juni 2021

	Aktiekapital	Fond för utv utgifter	Överkurs- fond	Fria reserver	Periodens resultat	Summa
IB 2021-01-01	2 129 074	870 000	133 874 728	-53 915 353	0	82 958 449
Justering fritt eget kapital			-1 436 584	-1		-1 436 585
Periodens resultat					-9 712 364	-9 712 364
UB 2021-06-30	2 129 074	870 000	132 438 144	-53 915 354	-9 712 364	71 809 500

Förändring av eget kapital koncernen 2020

	Aktiekapital	Fond för utv utgifter	Överkurs- fond	Fria reserver	Periodens resultat	Summa
IB 2020-01-01	876 162	2 343 076	87 135 468	-54 705 063	0	35 649 643
Förskjutning mellan bundet och fritt kapital		-541 738		541 738		0
Nyemission	1 252 912		46 739 260			47 992 172
Ej registrerat aktiekapital		-931 338				-931 338
Periodens resultat					247 972	247 972
UB 2020-12-31	2 129 074	870 000	133 874 728	-54 163 325	247 972	82 958 449

Förändring av eget kapital moderbolaget jan-juni 2021

	Aktiekapital	Fond för utv utgifter	Överkurs- fond	Fria reserver	Periodens resultat	Summa
IB 2021-01-01	1 341 105	870 000	87 376 422	-12 589 610	0	76 997 917
Justering fritt eget kapital			-1 436 585			-1 436 585
Periodens resultat					-5 946 378	-5 946 378
UB 2021-06-30	1 341 105	870 000	85 939 837	-12 589 610	-5 946 378	69 614 954

Förändring av eget kapital moderbolaget 2020

	Aktiekapital	Fond för utv utgifter	Överkurs- fond	Fria reserver	Periodens resultat	Summa
IB 2020-01-01	876 162	870 000	41 080 531	-12 216 319		30 610 374
Nyemission	464 943		46 295 891			46 760 834
Periodens resultat					-373 291	-373 291
UB 2020-12-31	1 341 105	870 000	87 376 422	-12 216 319	-373 291	76 997 917

Resultaträkning koncernen

	Q2 2021	Q2 2020	Halvår 2021	Halvår 2020	Helår 2020
	2021-04-01	2020-04-01	2021-01-01	2020-01-01	2020-01-01
	2021-06-30	2020-06-30	2021-06-30	2020-06-30	2020-12-31
Nettoomsättning	26 306 557	24 143 388	54 158 277	30 660 074	66 496 795
Förändring av varulager	-297 393	-	-223 820	-258 953	-1 773 870
Aktiverat arbete för egen räkning	-2 907 969	4 773 685	7 488 075	15 415 373	9 280 603
Övriga intäkter	239 213	274 468	2 789 431	410 231	25 591 178
Summa rörelsens intäkter	23 340 407	29 191 541	64 211 913	46 226 725	99 594 706
Rörelsens kostnader					
Handelsvaror	-17 923 743	-14 454 635	-39 504 547	-23 129 569	-47 672 137
Övriga externa kostnader	-4 645 894	-5 253 580	-12 932 397	-7 537 324	-17 328 109
Personalkostnader	-10 590 882	-7 533 842	-19 764 223	-11 655 834	-27 558 440
Av- och nedskrivning av materiella och immateriella anläggningstillgångar	-1 091 210	-1 513 970	-2 142 899	-2 037 624	-4 923 869
Övriga rörelsekostnader	-66 402	-3 234	-85 846	-7 794	-110 930
	-34 318 132	-28 759 261	-74 429 913	-44 368 145	-97 593 485
Rörelseresultat	-10 977 725	432 280	-10 218 000	1 858 580	2 001 221
Resultat från finansiella poster					
Resultat från övriga värdepapper och fordringar som är anläggningstillgångar	743 866	-	743 866	-	-
Ränteintäkter och liknande poster	50 092	7 227	201 616	7 227	271 841
Räntekostnader	-244 203	-1 380 388	-439 846	-1 438 151	-1 259 045
	549 755	-1 373 161	505 636	-1 430 924	-987 204
Resultat efter finansiella poster	-10 427 969	-940 881	-9 712 364	427 656	1 014 017
Skatt på periodens resultat	1 388 969	-	-	-	-766 045
Periodens resultat	-9 039 000	-940 881	-9 712 364	427 656	247 972

Fr.o.m. 01/2021 har vi ändrat principen för redovisning av våra intäkter. Jämförelsebelopp för föregående räkenskapsår har anpassats med hänsyn till detta.

Balansräkning koncernen	Halvår 2021 2021-06-30	Halvår 2020 2020-06-30	Helår 2020 2020-12-31
Tillgångar			
Anläggningstillgångar			
Immateriella anläggningstillgångar			
Balanserade utgifter för FOU-arbeten	5 893 060	5 624 434	4 211 876
Patent	-	629 873	-
Goodwill	13 719 654	14 023 405	14 530 134
	19 612 714	20 277 712	18 742 010
Materiella anläggningstillgångar			
Maskiner och andra tekniska anläggningar	672 023	1 834 900	277 684
Inventarier, verktyg och installationer	4 437 946	2 164 916	3 283 681
Pågående ny-, till- och ombyggnad	11 266 974	-	372 535
	16 376 943	3 999 816	3 933 900
Finansiella anläggningstillgångar			
Andelar i intresseföretag	-	10 523 059	10 523 059
Andra långsiktiga värdepappersinnehav	10 546 925	-	-
Uppskjuten skattefordran	5 258 657	5 259 000	5 258 657
Övriga långfristiga fordringar	-	1 042 869	-
	15 805 582	16 824 928	15 781 716
Summa anläggningstillgångar	51 795 239	41 102 456	38 457 626
Omsättningstillgångar			
Varulager mm			
Handelsvaror	4 997 403	4 550 028	10 546 927
Pågående arbeten	32 290 919	14 702 157	10 538 907
Förskott till leverantörer	788 310	-	851 923
	38 076 631	19 252 185	21 937 757
Kortfristiga fordringar			
Kundfordringar	38 282 035	15 084 667	11 714 953
Upparbetad men ej fakturerad intäkt	-	14 750 000	13 624 836
Skattefordringar	-	16 485	-
Övriga fordringar	19 156 435	6 436 949	20 776 855
Förutbetalda kostnader och upplupna intäkter	8 532 271	3 988 021	41 638 008
	65 970 742	40 276 122	87 754 652
Kassa och bank	1 066 640	1 504 117	1 066 686
Summa omsättningstillgångar	105 114 014	61 032 424	110 759 095
Summa tillgångar	156 909 252	102 134 880	149 216 721

TopRight Nordic AB (publ)

TopRight Nordic grundades 2012 med fokus på att erbjuda det senaste inom ljus teknik och digitalt glas. Nu är TopRight Nordic en börsnoterad koncern som, tillsammans med sina helägda dotterbolag Ferm & Persson, HISAB, Visual Solutions och TD Light, tar helhetsgrepp om projekt för innovativa exponeringsupplevelser, smarta byggnader, flexibla ytor, avancerade tekniska konstruktioner och energibesparande miljöer.

Balansräkning koncernen	Halvår 2021	Halvår 2020	Helår 2020
Eget kapital och skulder	2021-06-30	2020-06-30	2020-12-31
Bundet eget kapital			
Aktiekapital	2 129 074	1 095 878	2 129 074
Bundna reserver	870 000	2 101 338	870 000
	2 999 074	3 197 216	2 999 074
Fritt eget kapital			
Fond för verkligt värde	8 272 016	8 272 016	8 272 016
Överkursfond	132 438 144	54 860 828	133 874 728
Balanserad vinst	-62 187 370	-16 380 404	-62 435 341
Periodens resultat	-9 712 364	427 656	247 972
	68 810 426	47 180 096	79 959 374
Summa eget kapital	71 809 500	50 377 312	82 958 449
Långfristiga skulder			
Skulder till övriga kreditinstitut	718 021	1 377 598	208 000
Övriga långfristiga skulder	9 684 032	15 512 922	9 349 998
Summa långfristiga skulder	10 402 053	16 890 520	9 557 998
Kortfristiga skulder			
Checkräkningskredit	9 590 616	8 764 210	8 414 976
Övriga skulder till kreditinstitut	1 786 219	-	815 976
Leverantörsskulder	29 060 870	15 554 755	10 093 363
Skatteskulder	912 949	-	1 001 996
Övriga skulder	19 623 921	5 726 844	6 404 954
Upplupna kostnader och förutbetalda intäkter	13 723 123	4 821 239	29 969 009
Summa kortfristiga skulder	74 697 699	34 867 048	56 700 274
Summa eget kapital och skulder	156 909 252	102 134 880	149 216 721

Kassaflödeanalys koncernen

	Q2 2021	Q2 2020	Halvår 2021	Halvår 2020	Helår 2020
	2021-04-01	2020-04-01	2021-01-01	2020-01-01	2020-01-01
	2021-06-30	2020-06-30	2021-06-30	2020-06-30	2020-12-31
Den löpande verksamheten					
Rörelseresultat före finansiella poster	-10 977 725	432 280	-10 218 000	1 858 580	2 001 221
Poster som inte ingår i kassaflödet	338 082	1 513 970	706 315	2 037 624	-9 261 407
Betald inkomstskatt	-150 861	0	-447 717	0	0
Erhållen ränta	50 092	3 442	201 616	7 227	271 841
Erlagd ränta	-244 203	-340 896	-439 846	-598 151	-1 259 045
Kassaflöde från löpande verksamhet före förändring av rörelsekapital	-10 984 614	1 608 796	-10 197 632	3 305 280	-8 247 390
Kassaflöde förändringar i rörelsekapital					
Varulager	1 223 637	-7 549 685	-17 884 536	-6 956 420	-9 641 095
Kundfordringar	-15 147	-422 260	-33 920 949	1 346 941	4 716 655
Övriga kortfristiga fordringar	-3 397 706	-1 730 187	47 154 291	-10 940 841	-60 240 282
Leverantörsskulder	9 413 459	-756 233	25 558 160	824 225	-4 637 167
Övriga kortfristiga rörelseskulder	11 142 430	-1 064 685	2 735 941	1 714 094	28 058 749
Kassaflöde från löpande verksamhet	7 382 059	-9 914 254	13 445 274	-10 706 721	-49 990 531
Investeringsverksamheten					
Immateriella anläggningstillgångar	-1 149 977	0	-2 214 668	0	12 628 623
Materiella anläggningstillgångar	-8 336 032	-437 500	-13 171 976	-509 798	507 193
Dotterföretag	0	-3 999 998	-70 000	-3 999 998	-5 500 000
Intresseföretag	0	0	0	0	0
Långsiktiga värdepappersinnehav	400 000	0	720 000	0	0
Kassaflöde investeringsverksamheten	-9 086 009	-4 437 498	-14 736 644	-4 509 796	7 635 816
Finansieringsverksamheten					
Nyemission	0	13 160 012	0	13 160 012	46 760 833
Checkräkningskredit	-49 894	49 233	1 233 105	49 233	-300 001
Förändring av skuld	751 048	2 924 668	58 219	3 335 255	-3 211 431
Kassaflöde finansieringsverksamheten	701 154	16 133 913	1 291 324	16 544 500	43 249 401
Periodens kassaflöde	-1 002 797	1 782 161	-46	1 327 983	894 686
Likvida medel vid periodens början	2 069 437	-282 178	1 066 686	172 000	172 000
Likvida medel vid periodens slut	1 066 640	1 499 983	1 066 640	1 499 983	1 066 686

TopRight Nordic AB (publ)

TopRight Nordic grundades 2012 med fokus på att erbjuda det senaste inom ljus teknik och digitalt glas. Nu är TopRight Nordic en börsnoterad koncern som, tillsammans med sina helägda dotterbolag Ferm & Persson, HISAB, Visual Solutions och TD Light, tar helhetsgrepp om projekt för innovativa exponeringsupplevelser, smarta byggnader, flexibla ytor, avancerade tekniska konstruktioner och energibesparande miljöer.

Resultaträkning moderbolaget

	Q2 2021	Q2 2020	Halvår 2021	Halvår 2020	Helår 2020
	2021-04-01	2020-04-01	2021-01-01	2020-01-01	2020-01-01
	2021-06-30	2020-06-30	2021-06-30	2020-06-30	2020-12-31
Nettoomsättning	4 884 433	2 826 124	8 699 756	3 214 986	29 503 625
Aktiverat arbete för egen räkning	-708 030	0	-2 088 200	6 500 000	4 999 100
Övriga intäkter	2 995 589	0	9 119 561	3 885	9 842 949
Summa rörelsens intäkter	7 171 992	2 826 124	15 731 116	9 718 871	44 345 674
Rörelsens kostnader					
Handelsvaror	-2 917 340	-902 730	-7 265 279	-5 072 793	-11 189 021
Övriga externa kostnader	-1 879 004	-1 710 732	-5 049 465	-2 498 908	-21 703 596
Personalkostnader	-4 846 193	-1 591 860	-9 175 392	-2 479 752	-9 848 891
Av- och nedskrivning av materiella och immateriella anläggningstillgångar	-427 843	-367 333	-830 439	-749 957	-1 567 755
Övriga rörelsekostnader	-58 287	-1	-75 182	867	-80 269
	-10 128 668	-4 572 656	-22 395 757	-10 800 543	-44 389 532
Rörelseresultat	-2 956 676	-1 746 532	-6 664 641	-1 081 672	-43 858
Resultat från finansiella poster					
Resultat från övriga värdepapper och fordringar som är anläggningstillgångar	743 866	-	743 866	-	-
Ränteintäkter och liknande poster	46 238	-	196 559	-	242 241
Räntekostnader	-152 395	-1 221 176	-222 162	-1 096 759	-571 674
	637 709	-1 221 176	718 263	-1 096 759	-329 433
Resultat efter finansiella poster	-2 318 967	-2 967 708	-5 946 378	-2 178 431	-373 291
Skatt på periodens resultat	-	-	-	-	-
Periodens resultat	-2 318 967	-2 967 708	-5 946 378	-2 178 431	-373 291

Fr.o.m. 01/2021 har vi ändrat principen för redovisning av våra intäkter. Jämförelsebelopp för föregående räkenskapsår har anpassats med hänsyn till detta.

Balansräkning moderbolaget	Halvår 2021 2021-06-30	Halvår 2020 2020-06-30	Helår 2020 2020-12-31
Tillgångar			
Anläggningstillgångar			
Immateriella anläggningstillgångar			
Balanserade utgifter för FOU-arbeten	5 753 060	4 549 361	4 043 877
Goodwill	152 835	321 127	203 835
	5 905 895	4 870 488	4 247 711
Materiella anläggningstillgångar			
Inventarier, verktyg och installationer	2 292 339	1 001 922	1 005 606
Pågående ny-, till- och ombyggnad	11 266 974	-	372 535
	13 559 313	1 001 922	1 378 141
Finansiella anläggningstillgångar			
Andelar i koncernföretag	18 770 000	17 199 998	18 700 000
Andelar i intresseföretag	-	10 523 059	10 523 059
Andra långsiktiga värdepappersinnehav	10 546 925	-	-
Fordringar hos koncernföretag	9 995 000	-	1 000 000
Uppskjuten skattefordran	5 258 657	5 259 000	5 258 657
	44 570 582	32 982 057	35 481 716
Summa anläggningstillgångar	64 035 790	38 854 467	41 107 569
Omsättningstillgångar			
Varulager mm			
Handelsvaror	2 518 555	518 555	2 518 555
Pågående arbeten för annans räkning	9 550 000	-	-
Förskott till leverantörer	78 754	-	2 054
	12 147 309	518 555	2 520 609
Kortfristiga fordringar			
Kundfordringar	22 945 459	6 774 916	5 388 427
Fordringar hos koncernföretag	-201 166	1 800 524	5 369 991
Övriga fordringar	17 538 630	6 008 825	18 822 690
Upparbetad men ej fakturerad intäkt	-	12 500 000	10 999 100
Förutbetalda kostnader och upplupna intäkter	8 125 206	1 142 436	25 503 037
	48 408 129	28 226 701	66 083 244
Kassa och bank	42 699	37 824	40 410
Summa omsättningstillgångar	60 598 137	28 783 080	68 644 262
Summa tillgångar	124 633 927	67 637 547	109 751 831

TopRight Nordic AB (publ)

TopRight Nordic grundades 2012 med fokus på att erbjuda det senaste inom ljus teknik och digitalt glas. Nu är TopRight Nordic en börsnoterad koncern som, tillsammans med sina helägda dotterbolag Ferm & Persson, HISAB, Visual Solutions och TD Light, tar helhetsgrepp om projekt för innovativa exponeringsupplevelser, smarta byggnader, flexibla ytor, avancerade tekniska konstruktioner och energibesparande miljöer.

Balansräkning moderbolaget	Halvår 2021	Halvår 2020	Helår 2020
Eget kapital och skulder	2021-06-30	2020-06-30	2020-12-31
Bundet eget kapital			
Aktiekapital	1 341 105	1 095 878	1 341 105
Bundna reserver	870 000	870 000	870 000
	2 211 105	1 965 878	2 211 105
Fritt eget kapital			
Fond för verkligt värde	8 272 016	8 272 016	8 272 016
Överkursfond	85 939 837	46 588 812	87 376 422
Balanserad vinst	-20 861 626	-12 215 972	-20 488 335
Periodens resultat	-5 946 378	-2 178 431	-373 291
	67 403 849	40 466 425	74 786 811
Summa eget kapital	69 614 955	42 432 303	76 997 917
Långfristiga skulder			
Skulder till koncernföretag	15 625 000	-	-
Övriga långfristiga skulder	8 884 032	15 199 998	8 549 998
Summa långfristiga skulder	24 509 032	15 199 998	8 549 998
Kortfristiga skulder			
Checkräkningskredit	1 485 665	1 513 140	336 527
Leverantörsskulder	15 740 750	5 313 269	3 593 724
Skatteskulder	388 958	168 462	169 595
Övriga skulder	11 113 729	2 188 899	3 237 859
Upplupna kostnader och förutbetalda intäkter	1 780 837	821 476	16 866 212
Summa kortfristiga skulder	30 509 940	10 005 246	24 203 916
Summa eget kapital och skulder	124 633 927	67 637 547	109 751 831

Kassaflödeanalys moderbolag

	Q2 2021	Q2 2020	Halvår 2021	Halvår 2020	Helår 2020
	2021-04-01	2020-04-01	2021-01-01	2020-01-01	2020-01-01
	2021-06-30	2020-06-30	2021-06-30	2020-06-30	2020-12-31
Den löpande verksamheten					
Rörelseresultat före finansiella poster	-2 956 676	-1 746 531	-6 664 641	-1 081 671	-43 858
Poster som inte ingår i kassaflödet	-325 285	367 333	-606 146	749 957	1 567 755
Betald inkomstskatt	-738	0	-1 476	0	0
Erhållen ränta	46 238	65	196 559	347	242 241
Erlagd ränta	-152 394	-185 188	-222 162	-256 759	-571 674
Kassaflöde från löpande verksamhet	-3 388 855	-1 564 321	-7 297 865	-588 126	1 194 463
före förändring av rörelsekapital					
Kassaflöde förändringar i rörelsekapital					
Varulager	-1 359 519	0	-9 626 700	200 000	-1 802 054
Kundfordringar	2 206 324	-3 163 655	-17 557 033	-2 600 019	-1 213 530
Övriga kortfristiga fordringar	-1 438 241	-5 729 155	26 035 982	-11 217 483	-51 460 516
Leverantörsskulder	5 829 574	2 313 665	12 147 027	2 388 091	668 545
Övriga kortfristiga rörelseskulder	6 347 683	-4 384 701	-6 787 500	-816 865	16 278 308
Kassaflöde från löpande verksamhet	8 196 967	-12 528 167	-3 086 090	-12 634 402	-36 334 784
Investeringsverksamheten					
Immateriella anläggningstillgångar	-1 149 977	0	-2 214 668	0	0
Materiella anläggningstillgångar	-8 035 595	-437 500	-12 455 126	-509 798	-1 081 037
Dotterföretag	0	-3 999 998	-70 000	-3 999 998	-5 500 000
Intresseföretag	0	0	0	0	0
Långsiktiga värdepappersinnehav	400 000	0	720 000	0	0
Kassaflöde investeringsverksamheten	-8 785 572	-4 437 498	-14 019 794	-4 509 796	-6 581 037
Finansieringsverksamheten					
Nyemission	0	13 160 012	0	13 160 012	46 760 833
Checkräkningskredit	54 179	24 961	1 149 138	24 961	-1 151 652
Förändring av skuld	534 034	3 999 998	15 959 034	3 999 998	-2 650 002
Kassaflöde finansieringsverksamheten	588 213	17 184 971	17 108 172	17 184 971	42 959 180
Periodens kassaflöde	-392	219 306	2 289	40 773	43 359
Likvida medel vid periodens början	43 091	-181 482	40 410	-2 949	-2 949
Likvida medel vid periodens slut	42 699	37 824	42 699	37 824	40 410

TopRight Nordic AB (publ)

TopRight Nordic grundades 2012 med fokus på att erbjuda det senaste inom ljus teknik och digitalt glas. Nu är TopRight Nordic en börsnoterad koncern som, tillsammans med sina helägda dotterbolag Ferm & Persson, HISAB, Visual Solutions och TD Light, tar helhetsgrepp om projekt för innovativa exponeringsupplevelser, smarta byggnader, flexibla ytor, avancerade tekniska konstruktioner och energibesparande miljöer.

Försäkran

Styrelsen och verkställande direktören försäkrar att kvartalsrapporten ger en rättvisande översikt av moderbolagets och koncernens verksamhet, ställning och resultat samt beskriver väsentliga risker och osäkerhetsfaktorer som moderbolaget och de företag som ingår i koncernen står inför.

Stockholm den 18 augusti 2021

Anders Myrbäck
VD och koncernchef

Fredrik Skarke
Ordförande

Lars Celsing
Styrelseledamot

Daniel Moström
Styrelseledamot

Andreas Hall
Styrelseledamot

Revisors rapport

Till styrelsen i TopRight Nordic AB (publ)

Inledning

Jag har utfört en översiktlig granskning av bifogade delårsrapport / bokslutskommuniké för TopRight Nordic AB (publ) (556898-6482) per 30 juni 2021 och perioden 2021-01-01 till 2021-06-30. Det är styrelsen och verkställande direktören som har ansvaret för att upprätta och presentera denna delårsrapport i enlighet med årsredovisningslagen (1995:1554). Mitt ansvar är att uttala en slutsats om denna delårsrapport grundad på min översiktliga granskning.

Den översiktliga granskningens inriktning och omfattning


Jag har utfört min översiktliga granskning i enlighet med International Standard on Review Engagements ISRE 2410 *Översiktlig granskning av finansiell delårsinformation utförd av företagets valda revisor*. En översiktlig granskning består av att göra förfrågningar, i första hand till personer som är ansvariga för finansiella frågor och redovisningsfrågor, att utföra analytisk granskning och vidta andra översiktliga granskningsåtgärder. En översiktlig granskning har en annan inriktning och en betydligt mindre omfattning jämfört med den inriktning och omfattning som en revision enligt ISA och god revisions sed i övrigt har. De granskningsåtgärder som vidtas vid en översiktlig granskning gör det inte möjligt för mig att skaffa mig en sådan säkerhet att jag blir medveten om alla viktiga omständigheter som skulle kunna ha blivit identifierade om en revision utförts. Den uttalade slutsatsen grundad på en översiktlig granskning har därför inte den säkerhet som en uttalad slutsats grundad på en revision har.

Slutsats

Grundat på min översiktliga granskning har det inte framkommit några omständigheter som ger mig anledning att anse att den bifogade delårsrapporten inte, i allt väsentligt, är upprättad i enlighet med årsredovisningslagen (1995:1554).

Stockholm, augusti 2021-08-29

Mats Dahlström Revision AB



Mats Dahlström

Auktoriserad revisor

TopRight Nordic AB (publ)

TopRight Nordic grundades 2012 med fokus på att erbjuda det senaste inom ljus teknik och digitalt glas. Nu är TopRight Nordic en börsnoterad koncern som, tillsammans med sina helägda dotterbolag Ferm & Persson, HISAB, Visual Solutions och TD Light, tar helhetsgrepp om projekt för innovativa exponeringsupplevelser, smarta byggnader, flexibla ytor, avancerade tekniska konstruktioner och energibesparande miljöer.



TopRights Samuel
Wåhlstedt utvecklar unika
upplevelselösningar i nära
samarbete med H&M.

Följ oss på Facebook
(TopRight Nordic), Twitter
(@TopRight_Nordic)
och anmäl dig till våra
pressmeddelanden via Cision

TopRight Nordic AB (publ)

Stockholm
TopRight Nordic AB (publ)
Taptogatan 6
115 26 Stockholm
+46 (0) 8-530 300 50
toprightnordic.com

Göteborg
TopRight Nordic AB (publ)
Beatrice Lesslies Gata 7
421 31 Västra Frölunda
+46 (0)8-530 300 50
info@toprightnordic.com