

Vi älskar att göra smart teknik affärsnyttig

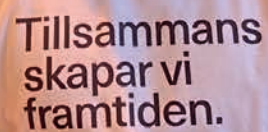


TopRight Nordic AB (publ)  
Kvartalsrapport Q1 2022

Att vara kommunikativa  
är ett av TopRights  
fundament. Med vår  
kvartalsrapport vill vi  
ge en tydlig bild av vår  
verksamhet.



WELCOME TO TOPRIGHT



Tillsammans  
skapar vi  
framtiden.

Redovisningen avser första  
kvartalet 2022. Belopp  
redovisas i tusental kronor  
om inte annat anges. Bolagets  
redovisningsvaluta är SEK.

<b>Om TopRight Nordic</b>	<b>4</b>
<b>TopRight i korthet</b>	<b>5</b>
<b>Summering koncernen första kvartalet 2022</b>	<b>6</b>
<b>Finansiell översikt</b>	<b>7</b>
<b>VD-ord</b>	<b>9</b>
<b>Långsiktiga mål</b>	<b>12</b>
<b>Väsentliga händelser under perioden</b>	<b>14</b>
<b>Väsentliga händelser efter rapportperioden</b>	<b>14</b>
<b>TopRight Passion</b>	<b>15</b>
<b>TopRight aktie</b>	<b>17</b>
<b>Kassaflöde och finansiell ställning koncern</b>	<b>18</b>
<b>Kommande rapporttillfällen</b>	<b>20</b>
<b>Förändring av eget kapital</b>	<b>21</b>
<b>Resultaträkning koncernen</b>	<b>24</b>
<b>Balansräkning koncernen</b>	<b>25</b>
<b>Kassaflödesanalys koncernen</b>	<b>27</b>
<b>Resultaträkning moderbolaget</b>	<b>28</b>
<b>Balansräkning moderbolaget</b>	<b>29</b>
<b>Kassaflödesanalys moderbolaget</b>	<b>31</b>

# Inne

---

**TopRight Nordic AB (publ)**

TopRight Nordic grundades 2012 med fokus på att erbjuda det senaste inom ljus teknik och digitalt glas. Nu är TopRight Nordic en börsnoterad koncern som, tillsammans med sina helägda dotterbolag Ferm & Persson, HISAB, Visual Solutions, TD Light Sweden och Axén & Grönqvist, tar helhetsgrepp om projekt för innovativa exponeringsupplevelser, smarta byggnader, flexibla ytor, avancerade tekniska konstruktioner och energibesparande miljöer.

# Om TopRight Nordic

TopRight Nordic AB (publ) org nr 556898-6482 grundades 2012 med fokus på att erbjuda det senaste inom ljusteknik och digitalt glas. Idag är TopRight Nordic en börsnoterad koncern och tillsammans med helägda dotterbolagen **Ferm & Persson**, **HISAB**, **Visual Solutions**, **TD Light Sweden** och **Axén & Grönqvist** tar TopRight antingen helhetsgrepp om projekt, går in som partner redan på idéstadiet eller blir kontrakterad som underleverantör.

## TopRight är en bolagsfamilj – en smart konstellation av olika typer av företag som arbetar med det senaste inom ljusteknik, digitalt glas och konstruktion.

Vår förmåga är att, med ny teknik ihop med befintlig, skapa innovativa och effektiva lösningar. Det kan t ex vara exponeringsupplevelser, smarta byggnader, flexibla ytor, avancerade tekniska konstruktioner och energibesparande miljöer. Våra kunder är arkitekter, byggare, innovationsföretag, retail-varumärken, fastighetsbolag, industrier, samhällsaktörer och tech-bolag mfl.

TopRights affärsområden delar en gemensam ambition om att förena modern teknik med befintlig och skapa lösningar som ligger i framkant av teknikens utveckling.

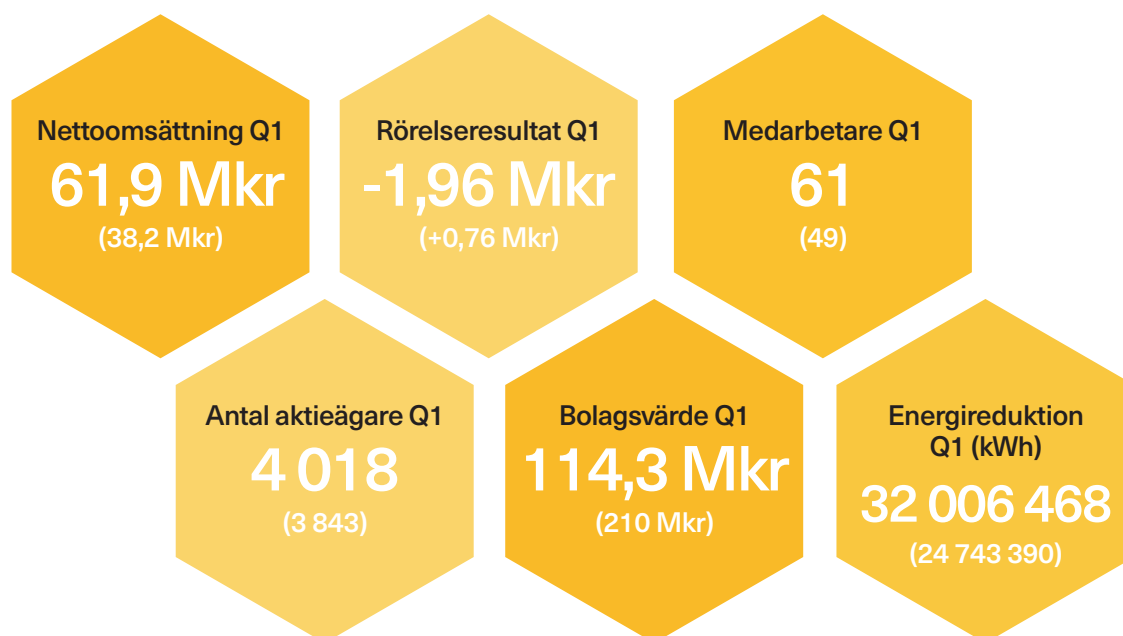
Vi har en dröm om att skapa en smartare värld. Vårt samhälle präglas idag av en snabb och avancerad teknikutveckling, som påverkar människor, samhällen och vår planet på olika sätt. TopRights roll är inte att vara först med ny teknik, utan att vara den som förverkligar lösningar som baserar sig på en smart balans mellan ny och befintlig teknik, med kundens affär och moder jords bästa i fokus. Därför ser vi det som vårt uppdrag att anpassa oss efter en föränderlig värld och förverkliga innovativa lösningar. Vårt uppdrag och vår passion är att göra smart teknik nyttig – för företag, för samhällen och för världen!

TopRight Nordic AB (publ) är ett publikt aktiebolag noterat på NGM Nordic SME.

Notera. Denna information är sådan som TopRight Nordic AB är skyldigt att offentliggöra enligt EU:S marknadsmissbruksförordning och lagen om värdepappersmarknaden. Informationen lämnades, genom nedanstående persons försorg, för offentliggörande den 26 april 2022 kl. 8.30.

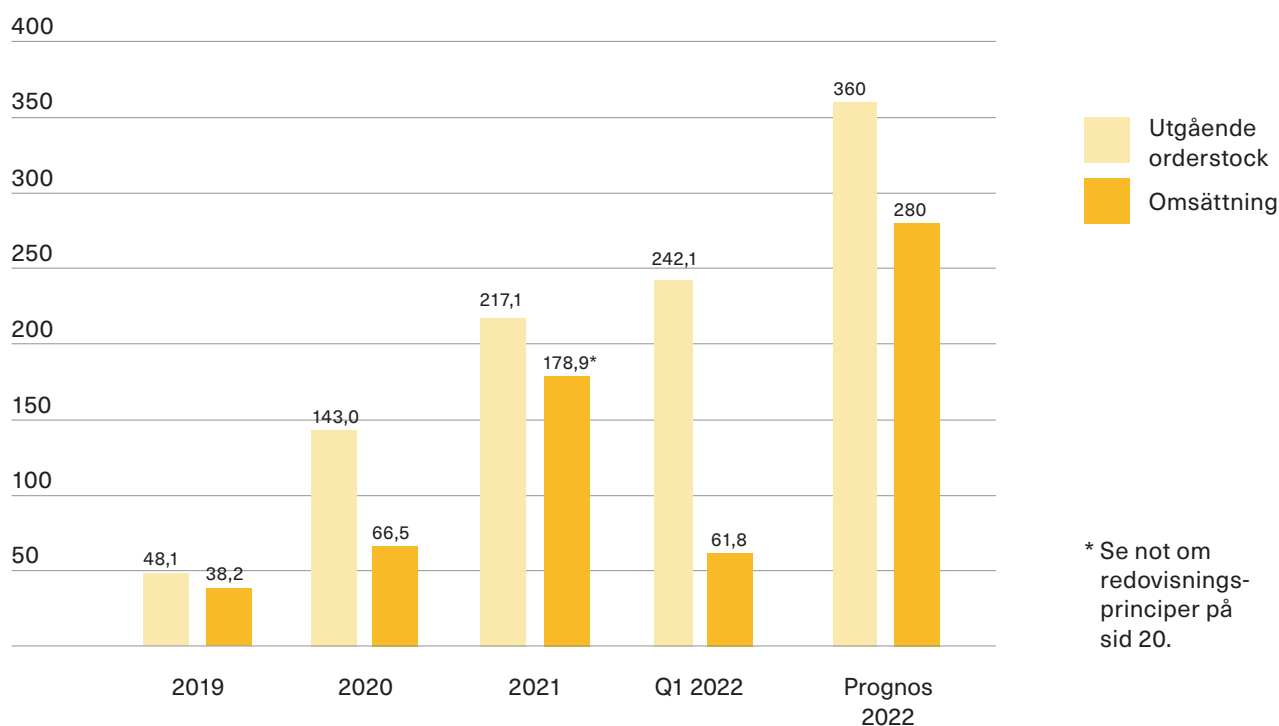
# TopRight-koncernen i korthet första kvartalet 2022

Uppgifter inom  
parentes är  
från Q1 2021



## Orderstock och omsättning

MSEK, koncernen 2019-2022



### TopRight Nordic AB (publ)

TopRight Nordic grundades 2012 med fokus på att erbjuda det senaste inom ljus teknik och digitalt glas. Nu är TopRight Nordic en börsnoterad koncern som, tillsammans med sina helägda dotterbolag Ferm & Persson, HISAB, Visual Solutions, TD Light Sweden och Axén & Grönqvist, tar helhetsgrepp om projekt för innovativa exponeringsupplevelser, smarta byggnader, flexibla ytor, avancerade tekniska konstruktioner och energibesparande miljöer.

# Summering koncernen första kvartalet 2022

## Omsättningen ökade till 61,9 MSEK (38,3 MSEK)

- > En ökning med 61,8% jämfört med motsvarande period 2021
- > Covid-19 har inneburit förlängda leveranstider och framflyttade projekt. Det i sin tur har resulterat i en lägre omsättning, motsvarande ca 11 MSEK
- > Bristen på halvledarteknik har inneburit försenade leveranser och ökad kapitalbindning för att säkerställa tagna order. Detta har påverkat resultat och kassaflöde negativt

## Rörelseresultatet (EBIT) minskade till -1,96 MSEK (0,76 MSEK)

- > Motsvarar en rörelsemarginal på -3,2% (2,0%)
- > Nettoresultatet uppgick till -4,55 MSEK (-0,67 MSEK)
- > Resultat efter skatt per aktie uppgick till -0,14 SEK (0,03 SEK)
- > Ökade material- och fraktkostnader har påverkat resultatet negativt med ca 0,6 MSEK
- > Resultatet efter finansiella poster påverkades negativt med ca 2,3 MSEK pga nedräkning av andra långsiktiga värdepappersinnehav

## Operativt kassaflöde var -0,10 MSEK (6,06 MSEK)

- > En minskning med 101,7% jämfört med motsvarande period 2021

## Orderstockens utveckling

- > Bekräftade order från kund, 1 januari till 31 mars, var 59 MSEK
- > Totala orderstocken inom koncernen fram till rapportdatum är 240,3 MSEK
- > Bekräftade order från kund, 1 april till rapportdatum, är 26 MSEK

Not. Uppgifter inom parentes avser motsvarande period 2021.

# Finansiell översikt första kvartalet 2022

<b>Koncernen</b>		<b>MSEK</b>		
<b>Nettoomsättning</b>	<b>Q1 2022</b>	<b>Q1 2021</b>	<b>Ändring 2022/2021</b>	
Nettoomsättning	61,89	38,25	61,8%	
Rörelseresultat (EBIT)	-1,96	0,76	-357,4%	
Rörelseresultat (EBIT) %	-3,2%	2,0%	-5,1%	
Rörelseresultat (EBITA)	0,56	1,81	-69,0%	
Rörelseresultat (EBITA) %	0,9%	4,7%	-3,8%	
Nettoresultat	-4,55	-0,67	-576,1%	
Operativt kassaflöde	-0,10	6,06	-101,7%	
Resultat efter skatt per aktie, kr	-	0,03	-576,4%	

<b>Moderbolaget</b>		<b>MSEK</b>		
<b>Nettoomsättning</b>	<b>Q1 2022</b>	<b>Q1 2021</b>	<b>Ändring 2022/2021</b>	
Nettoomsättning	13,68	2,44	461,8%	
Rörelseresultat (EBIT)	0,02	-3,71	100,6%	
Rörelseresultat (EBIT) %	0,2%	-152,3%	152,4%	
Rörelseresultat (EBITA)	1,82	-3,31	155,0%	
Rörelseresultat (EBITA) %	13,3%	-135,7%	149,9%	
Nettoresultat	-2,40	-3,63	33,9%	
Operativt kassaflöde	5,25	-10,19	151,6%	
Resultat efter skatt per aktie, kr	-	-0,14	45,5%	

## TopRight Nordic AB (publ)

TopRight Nordic grundades 2012 med fokus på att erbjuda det senaste inom ljus teknik och digitalt glas. Nu är TopRight Nordic en börsnoterad koncern som, tillsammans med sina helägda dotterbolag Ferm & Persson, HISAB, Visual Solutions, TD Light Sweden och Axén & Grönqvist, tar helhetsgrepp om projekt för innovativa exponeringsupplevelser, smarta byggnader, flexibla ytor, avancerade tekniska konstruktioner och energibesparande miljöer.

Mod och handlingskraft  
har redan från början varit  
TopRights signum





## TopRights VD Anders Myrbäck. Att våga ett förtroende

**Nej det är inte tryckfelsnisse. Jag menar precis så, att våga ett förtroende. Inte bara vårda och förvalta, utan även utmana och utveckla. Det är för mig att våga ett förtroende.**

Och det är precis det här jag pratar när vi samlats för vårt TopTalk på TopRight. En morgon i månaden delar vi frukostbord och passar på att dela information, bädda för dialog, ge utrymme för idéer och nya samarbeten över områdesgränser och göra alla delaktiga i familjen TopRight. För trots att vi är ett börsnoterat företag vill skapa upplevelsen av att vara en stor familj. Varför? För att vi tror på det, vi tror på att de band som familjekänslan skapar är till gagn för alla – för företaget, för medarbetare, för kunder, aktieägare och för framtiden. Vår styrka är precis just det. Bandet, relationen, förtroendet som den gyllene framgångsnyckeln vilket jag berättade om i mitt förra VD ord.

Här ligger också lösningen på våra utmaningar. 2021 var året med stenhård fokus på tillväxt. Omsättningsmålet var viktigast tillsammans med bildandet av koncernen och vår gemensamma identitet. Stora kunder, prestigefyllda varumärken gav oss förtroendet att bli deras samarbetspartner. 2022 är lönsamhetsåret.

### **Vi växte enormt 2021 och nådde det tuffa omsättningsmålet. Nu ska vi få ordning på resultatet.**

Ni aktieägare har gett oss förtroendet att lyckas, därför har vi under första kvartalet vågat rannsaka oss själva och analyserat vad som är nycklarna till att få upp lönsamheten.

Efter 2021 års starka försäljningsökning, upplever vi nu första kvartalet 2022 att besluten hos kund tar längre tid. Vi har tagit hem färre men större affärer och fokus delvis på tilläggsordrar. Jag ser dock ingen anledning att i dagsläget revidera vår årsprognos. Det är stark efterfrågan på våra tjänster, men vi ser tydliga försäljningscykler. Därtill kommer även vårt ökade fokus på lönsamhet och inte bara omsättning.

#### TopRight Nordic AB (publ)

TopRight Nordic grundades 2012 med fokus på att erbjuda det senaste inom ljus teknik och digitalt glas. Nu är TopRight Nordic en börsnoterad koncern som, tillsammans med sina helägda dotterbolag Ferm & Persson, HISAB, Visual Solutions, TD Light Sweden och Axén & Grönqvist, tar helhetsgrepp om projekt för innovativa exponeringsupplevelser, smarta byggnader, flexibla ytor, avancerade tekniska konstruktioner och energibesparande miljöer.

**Vi har järnkoll, bokstavligen talat.** Vår kunskap om material, avancerade stålkonstruktioner och utmanande konstruktionsarbete vågar jag påstå är unik på marknaden. Men det vi ser i våra analyser är att vi måste arbeta ännu hårdare med att även få järnkoll på projektstyrningen, på inköp och kalkyler. Vi brottas med lönsamhetsproblem, inte för att vi gått in för lågt i affärsavtal utan för att vissa projekt, flera av dem vi upphandlat längre bak i tiden, är komplexa. **Omvärldsfaktorer likväl som brister i den interna projektstyrningen ligger bakom.** Vi ser att lönsamhetsutmaningen främst ligger i affärsområdet TopConstruction, här finns också den största omsättningen. Prishöjningar på material, pressade marginaler och bristande projektstyrning är anledningarna.

## **Vi lär, organiserar om oss, styr upp processer, kompetensväxlar och skapar ny struktur för kommande projekt.**

HR chef Helena Karlsson, vår nya Head of Family, har redan lagt och förhandlat fram en ny organisation för att stärka upp dessa delar. Jag har som ni vet uppmärksammat det här tidigare och under vintern påbörjade vi även en viktig internutbildning. Vi skolar och tränar alla på TopRight professionellt i affärskunskap. För alla i ett företag är viktiga länkar i affären, oavsett roll eller funktion ska alla känna affärsansvar. Målet är att utveckla en större Affärsklokskap i hela bolaget. Grundläggande träning ger kunskap och det är ihop med hur man använder sig av den i skarpt läge som sedan utgör den stora skillnaden. Det kallar vi Affärsklokskap.

**Vår oroliga omvärld är en utmaning för mänskligheten.** Covid-19, klimathotet, kriget i Ukraina och det säkerhetspolitiska läget har skapat en fruktansvärd situation för många människor och en oberäknelig och skör företagsvärld. Miljö-, hälso- och etiska aspekter ska balanseras med affärsmässiga.

Covid-19 påverkade våra leveranser och logistik och kriget utmanar materialtillgången på glas, stål, elektronikprodukter och pris på exempelvis drivmedel. **Inköpsfunktionen har därför blivit än mer**

**en nyckelroll.** Vår devis är att se lösningar istället för hinder, så vi har tillsatt en strategisk inköpare som ansvarar för att optimera våra marginaler på material, säkra leveranser och effektivisera logistiken.

**Under årets första kvartal har familjen TopRight växt och vi har även välkomnat Axén och Grönqvist.** Deras nisch och expertis gör oss mer kompletta inom vårt stål- och glaserbjudande och skapar förutsättningar för fler helhetsprojekt.

## **Mod och handlingskraft har redan från början varit TopRights signum. Att blotta utmaningar och arbeta med lösningar är självklart för oss. Så är även att lyssna.**

Nu har vi spetsat öronen extra mycket mot våra aktieägare och hört att vi upplevs som tysta, därför drar vi igång TopTalk Invest. En intervju med mig efter varje rapport där jag berättar mer om TopRights resa och där ni gärna får komma med frågor, kommentarer och tankar.

Vi lyssnar till kunder, gör oss flexibla och låter behov och visioner förverkligas. Det utvecklar både oss, kunderna och marknaden. Ur flexibla samarbeten växer nya lösningar fram. Polestar Studio är ett målande exempel. Från att vi levererade några showrooms, eller Spaces som Polestar säger, till att vi arbetar tigt tillsammans globalt, bygger en Polestar Studio på deras HQ och nu även bemannar den. Lyssnande – flexibilitet – mod – ansvar och förtroende. Det kan sammanfattas så enkelt. Men enkelt är det inte, det ligger ett medvetet, ihärdigt och tålmodigt arbete bakom.

## **Att våga ett förtroende – det tar vi inte lättvindigt på och det är precis det vi nu vässar hela organisationen i att bli mästertlig på.**

Tillsammans skapar vi framtiden.



**Anders Myrbäck**  
VD och koncernchef  
TopRight Nordic AB (publ)

### TopRight Nordic AB (publ)

TopRight Nordic grundades 2012 med fokus på att erbjuda det senaste inom ljussteknik och digitalt glas. Nu är TopRight Nordic en börsnoterad koncern som, tillsammans med sina helägda dotterbolag Ferm & Persson, HISAB, Visual Solutions, TD Light Sweden och Axén & Grönqvist, tar helhetsgrepp om projekt för innovativa exponeringsupplevelser, smarta byggnader, flexibla ytor, avancerade tekniska konstruktioner och energibesparande miljöer.

# Långsiktiga mål för TopRight-koncernen

## Sedan 2020 har TopRights övergripande strategi varit tillväxt.

Under 2021 ökade vi omsättningen kraftigt och 2022 är TopRights fokus lönsamhet parallellt med tillväxt, organiskt och via förvärv. Målet är att skapa en bolagskoncern i teknikens framkant som tar helhetsgrepp om projekt och nyttjar smarta synergieffekter mellan affärsområdena. Vi arbetar långsiktigt och fokuserar på vårt definierade uppdrag om att förverkliga innovativa lösningar och att göra smart teknik nyttig – för företag, för samhällen och för världen.

För att säkerställa att vi arbetar rätt och målinriktat mot vår vision, har vi definierat några sk ledstjärnor som genomsyrar allt vi gör. En tydlig framgångsnyckel ligger i vår förmåga att skapa goda relationer, därför är vår lyhördhet och vår närhet till befintliga och potentiella kunder viktig.

På en operativ nivå följer vi veckovis upp nya affärer och kundkontakter samt diskuterar löpande hur vi kan möta och förverkliga kunders idéer och visioner.

Med en tätare och fördjupad projektuppföljning är syftet att säkerställa lönsamhet i varje projekt.

Vi ser dagligen över våra kundfordringar och fakturering för att snabbare kunna hantera avvikelser. Inköpskostnader och timing i stora konstruktionsprojekt påverkar lönsamhet och kassaflöde varför vi prioriterat att tillsätta en strategisk inköpare som har fokus på att effektivisera och optimera dessa delar.

## Delar av TopRights verksamhet är idag ISO-certifierad och vi har satt som mål att hela TopRight-koncernen certifieras under året 2022.

Anledningen är dels att vi ställer krav på oss själva, att för att ligga i teknikens framkant, ska vi även uppnå den här kvalitetsgarantin. Dels är det ett krav från våra kunder att vi som leverantör arbetar aktivt med miljö- och kvalitetsfrågor och därmed kan uppvisa en ISO-certifiering.



Vi har i ett första steg valt att bryta ner ett antal kvantitativa mål.



# TopRight

#### TopRight Nordic AB (publ)

TopRight Nordic grundades 2012 med fokus på att erbjuda det senaste inom ljus teknik och digitalt glas. Nu är TopRight Nordic en börsnoterad koncern som, tillsammans med sina helägda dotterbolag Ferm & Persson, HISAB, Visual Solutions, TD Light Sweden och Axén & Grönqvist, tar helhetsgrepp om projekt för innovativa exponeringsupplevelser, smarta byggnader, flexibla ytor, avancerade tekniska konstruktioner och energibesparande miljöer.

## Väsentliga händelser under rapportperioden

- > NCC i konsortium med Wayss & Freytag utökar uppdraget
- > Senarelägger bokslutskommunikén för 2021
- > Preem lägger order på tekniklösning
- > Skanska utökar uppdraget och lägger tilläggsorder för Nordic Sugar
- > Geely ger TopRight en första order på SMART Glas®
- > Styrelsen beslutar om extra avskrivningar för 2021
- > Tornstaden beställer glaslösning
- > Elite Hotels lägger glasuppdrag
- > Skanska beställer glaslösning till projekt Natrium
- > Polestar utökar uppdraget för Studion med bemanning
- > Förvärv av Axén & Grönqvist genomförs

## Väsentliga händelser efter rapportperioden

- > Bolagsstämma genomförs 13 april
- > Släpper kvartalsrapport Q1 (januari– mars) 2022
- > NCC i konsortium med med Wayss & Freytag lägger tilläggsorder

**Se TopRights hemsida på Cision för fullständiga pressreleaser**

**Vad har Västlänkens underjordiska bärkraft, Kronjuvelens nya toppvåning, Öresundstunnelns energieffektivitet och Polestars Spaces gemensamt?**

**Jo, alla är cutting-edge solutions, dvs konstruktioner där ny teknik möter befintlig och förverkligar kundens vision. Och alla har TopRight som samarbetspartner. För mellan våra olika verksamhetsgrenar flödar en gemensam ambition, en passion för att göra smart teknik nyttig!**

**TopRights företagskultur vilar på en övertygelse om att vi kan göra skillnad, för dig som kund, för oss själva och för världen.**

Nyfiken på hur vi kan förverkliga dina idéer? På [www.toprightnordic.com](http://www.toprightnordic.com) hittar du mer om oss och vår värld.


# Passion

---

**TopRight Nordic AB (publ)**

TopRight Nordic grundades 2012 med fokus på att erbjuda det senaste inom ljus teknik och digitalt glas. Nu är TopRight Nordic en börsnoterad koncern som, tillsammans med sina helägda dotterbolag Ferm & Persson, HISAB, Visual Solutions, TD Light Sweden och Axén & Grönqvist, tar helhetsgrepp om projekt för innovativa exponeringsupplevelser, smarta byggnader, flexibla ytor, avancerade tekniska konstruktioner och energibesparande miljöer.

TopRights kultur vilar på en passion och en övertygelse om att vi kan göra skillnad, för dig som kund, för oss själva och för världen





# TopRight aktie

TopRight Nordic AB (publ) handlas på NGM Nordic SME.

Lägsta kurs under perioden var (2022-02-24)	3,25 kr
Högsta kurs under perioden var (2021-01-04)	5,88 kr
Sista kurs under perioden var (2021-09-30)	3,59 kr
Medelvärde omsatt volym under perioden	1 052 518 kr/dag (-32%)
Medelantal av omsatt volym	244 595 st/dag (-17%)
Antal aktieägare vid periodens sista handelsdag	4 018 st (3 974 st)
Antal utestående aktier vid periodens slut	31 851 252
Antal aktier Q1 2022 (genomsnitt)	31 851 252
Bolagsvärde baserat på sista kurs Q1 2022	114 345 995 Mkr
Resultat efter skatt per aktie Q1 2022	-0,14 kr

## De tio största aktieägarna

Per den 31 mars 2022

Ägare	Summa innehav	%
Nordnet Pension	3 520 012	11,05 %
Avanza Pension	2 433 361	7,64 %
FAAV Invest AB	1 641 275	5,15 %
Taptum Finance AB	1 592 778	5,00 %
Yimyame Consulting AB	892 200	2,80 %
Daniel Moström	643 193	2,02 %
Svensk Företagsförädling AB	534 869	1,68 %
Nikolaos Zabaklis	506 920	1,59 %
Coeli Wealth Management	278 368	0,87 %
Innovations Utveckling & Förmedling	266 957	0,84 %

### TopRight Nordic AB (publ)

TopRight Nordic grundades 2012 med fokus på att erbjuda det senaste inom ljusteknik och digitalt glas. Nu är TopRight Nordic en börsnoterad koncern som, tillsammans med sina helägda dotterbolag Ferm & Persson, HISAB, Visual Solutions, TD Light Sweden och Axén & Grönqvist, tar helhetsgrepp om projekt för innovativa exponeringsupplevelser, smarta byggnader, flexibla ytor, avancerade tekniska konstruktioner och energibesparande miljöer.

# Kassaflöde och finansiell ställning

## Koncernen

- > Koncernens likvida medel uppgick vid periodens utgång till 1,2 MSEK.
- > Ett totalt kreditutrymme om 9 MSEK var utnyttjat till 7,8 MSEK.
- > Koncernen befinner sig i en tillväxtfas med framtida förvärv. Vi arbetar aktivt med att minimera kapitalbildning och följer bolagets likviditet noga.
- > Koncernens investeringar uppgick till 0,8 MSEK under Q1 2022 varav investeringar i immateriella anläggningstillgångar 0,4 MSEK och investeringar i materiella anläggningstillgångar 0,4 MSEK.
- > Koncernens totala investeringar under januari–mars 2022 uppgick till -1,4 MSEK (5,6 MSEK).
- > Koncernens långfristiga skulder uppgick till 7,8 MSEK (5,5 MSEK).
- > Soliditeten uppgick till 28% (42%).

## Moderbolaget

- > Moderbolagets likvida medel uppgick vid periodens utgång till 0 MSEK.
- > Ett totalt kreditutrymme om 1,5 MSEK var utnyttjat till 1,4 MSEK.
- > Moderbolagets investeringar uppgick till 5,1 MSEK under Q1 2022 varav investeringar i immateriella anläggningstillgångar 0,4 MSEK och materiella anläggningstillgångar 0,4 MSEK.
- > Moderbolagets totala investeringar under januari–mars 2022 uppgick till 5,1 MSEK (5,2 MSEK).
- > Moderbolagets långfristiga skulder uppgick till 22,5 MSEK (19,4 MSEK).
- > Soliditeten uppgick till 54% (57%).

## Medarbetare

Antal anställda i bolaget uppgick till 61 (59) personer per mars 2022. Bolaget anlitar därutöver konsulter för enskilda projekt och vissa funktioner.



Glöslösning för  
Hörby kyrka. Kunskap  
ger ansvarskraft.

## Kommande rapporttillfällen

- > **Kvartalsrapport Q2 2022**  
16 augusti 2022
- > **Kvartalsrapport Q3 2022**  
8 november 2022
- > **Bokslutskommuniké 2022**  
16 februari 2023

För ytterligare information vänligen kontakta:

Anders Myrbäck

Verkställande direktör

0703- 323 007

[anders.myrbäck@toprightnordic.com](mailto:anders.myrbäck@toprightnordic.com)

## Redovisningsprinciper

Bolaget har under 2021 anpassat intäktsredovisningen för räkenskapsåren 2020-2021 i enlighet med gällande regelverk BFNAR 2012:1 Årsredovisning och koncernredovisning (K3) vilket medfört att jämförelsetal för 2020 och 2021 avseende posten upparbetad ej fakturerad intäkt i balans -och resultaträkningen har räknats om. Förändringen har dock ingen effekt på 2020 samt 2021 års resultat.

Jämförelsetal för dem övriga åren har inte räknats om då det är praktiskt ogenomförbart att spåra bakåt så långt.

## Revision

Kvartalsrapporten har inte varit föremål för granskning av företagets revisor.

TopRight Nordic (publ) är noterat på NGM Nordic SME.

## Förändring av eget kapital koncernen jan-mars 2022

Kr	Aktiekapital	Fond för utv utgifter	Överkurs- fond	Fria reserver	Periodens resultat	Summa
<b>IB 2022-01-01</b>	1 592 562	10 745 724	158 617 951	-62 943 047	-37 095 958	70 917 232
Justering fritt eget kapital			-167 928	-37 095 958	37 095 958	-167 928
Periodens resultat					-4 552 597	-4 552 597
<b>UB 2022-03-31</b>	<b>1 592 562</b>	<b>10 745 724</b>	<b>158 450 023</b>	<b>-100 039 005</b>	<b>-4 552 597</b>	<b>66 196 707</b>

## Förändring av eget kapital koncernen 2021

Kr	Aktiekapital	Fond för utv utgifter	Överkurs- fond	Fria reserver	Periodens resultat	Summa
<b>IB 2021-01-01</b>	1 341 105	4 211 877	138 874 728	-56 816 701	407 501	88 018 510
Förskjutning mellan bundet och fritt kapital				407 501	-407 501	0
Nyemission	251 457		19 743 223			19 994 680
Årets förändring		6 533 847		-6 533 847		0
Periodens resultat					-37 095 958	-37 095 958
<b>UB 2021-12-31</b>	<b>1 592 562</b>	<b>10 745 724</b>	<b>158 617 951</b>	<b>-62 943 047</b>	<b>-37 095 958</b>	<b>70 917 232</b>

## Förändring av eget kapital moderbolaget jan-mars 2022

Kr	Aktiekapital	Fond för utv utgifter	Överkurs- fond	Fria reserver	Periodens resultat	Summa
<b>IB 2022-01-01</b>	1 592 562	10 745 725	112 119 644	-22 465 335	-20 915 302	81 077 294
Justering fritt eget kapital			-167 928	-20 915 302	20 915 302	-167 928
Periodens resultat					-2 398 413	-2 398 413
<b>UB 2022-03-31</b>	<b>1 592 562</b>	<b>10 745 725</b>	<b>111 951 716</b>	<b>-43 380 637</b>	<b>-2 398 413</b>	<b>78 510 953</b>

## Förändring av eget kapital moderbolaget 2021

Kr	Aktiekapital	Fond för utv utgifter	Överkurs- fond	Fria reserver	Periodens resultat	Summa
<b>IB 2021-01-01</b>	1 341 105	4 043 877	92 376 421	-15 390 196	-373 291	81 997 916
Nyemission	251 457		19 743 223	-373 291	373 291	19 994 680
Årets förändring		6 701 848		-6 701 848		-
Periodens resultat					-20 915 302	-20 915 302
<b>UB 2021-12-31</b>	<b>1 592 562</b>	<b>10 745 725</b>	<b>112 119 644</b>	<b>-22 465 335</b>	<b>-20 915 302</b>	<b>81 077 294</b>



TopRight HISAB skapar bärkraft för station Korsvägen, ett av flera omfattande uppdrag med Västlänken



## Resultaträkning koncernen

Kr	Q1 2022	Q1 2021	Helår 2021
	2022-01-01 2022-03-31	2021-01-01 2021-03-31	2021-01-01 2021-12-31
Nettoomsättning	61 893 932	38 247 715	178 976 154
Förändring av varulager	260 852	73 573	-2 656 260
Övriga rörelseintäkter	2 689 685	2 550 217	-345 480
<b>Summa rörelsens intäkter</b>	<b>64 844 468</b>	<b>40 871 505</b>	<b>175 974 415</b>
<b>Rörelsens kostnader</b>			
Råvaror och förnödenheter	-37 278 946	-21 580 804	-133 670 351
Övriga externa kostnader	-14 558 101	-8 286 503	-26 368 922
Personalkostnader	-11 986 316	-9 173 341	-40 886 321
Av- och nedskrivning av materiella och immateriella tillgångar	-2 516 602	-1 051 688	-6 794 347
Övriga rörelsekostnader	-460 372	-19 444	-620 454
	<b>-66 800 337</b>	<b>-40 111 781</b>	<b>-208 340 395</b>
<b>Rörelseresultat</b>	<b>-1 995 868</b>	<b>759 725</b>	<b>-32 365 980</b>
<b>Resultat från finansiella poster</b>			
Resultat från övriga värdepapper och fordringar som är anläggningstillgångar	-2 326 967	-	2 689 363
Ränteintäkter och liknande poster	243 262	151 524	854 573
Räntekostnader	-513 024	-195 644	-1 827 810
<b>Summa resultat från finansiella poster</b>	<b>-2 596 729</b>	<b>-44 120</b>	<b>1 716 126</b>
<b>Resultat efter finansiella poster</b>	<b>-4 552 597</b>	<b>715 605</b>	<b>-30 649 854</b>
<b>Bokslutsbokningar</b>			
Skatt på periodens resultat	-	-1 388 969	-728 047
Övriga skatter			-5 718 057
<b>Periodens resultat</b>	<b>-4 552 597</b>	<b>-673 364</b>	<b>-37 095 958</b>

Bolaget har under 2021 anpassat intäktsredovisningen för räkenskapsåren 2020-2021 i enlighet med gällande regelverk BFNAR 2012:1 Årsredovisning och koncernredovisning (K3) vilket medfört att jämförelsetal för 2020 och 2021 avseende posten upparbetad ej fakturerad intäkt i balans -och resultaträkningen har räknats om. Förändringen har dock ingen effekt på 2020 samt 2021 års resultat. Jämförelsetal för de övriga åren har inte räknats om då det är praktiskt ogenomförbart att spåra bakåt så långt.



**Balansräkning koncernen**

Kr	Q1 2022	Q1 2021	Helår 2021
Tillgångar	2022-03-31	2021-03-31	2021-12-31
<b>Anläggningstillgångar</b>			
<b>Immateriella anläggningstillgångar</b>			
Balanserade utgifter för FOU-arbeten	10 137 435	5 009 825	10 857 725
Goodwill	14 895 713	14 159 894	12 839 174
	<b>25 033 149</b>	<b>19 169 719</b>	<b>23 696 899</b>
<b>Materiella anläggningstillgångar</b>			
Förbättringsutgifter på annans fastighet	16 360 653	-	16 181 214
Maskiner och andra tekniska anläggningar	898 995	555 821	964 731
Inventarier, verktyg och installationer	3 537 835	3 211 539	4 007 228
Pågående ny-, till- och ombyggnad	-	4 657 778	-
	<b>20 797 483</b>	<b>8 425 138</b>	<b>21 153 173</b>
<b>Finansiella anläggningstillgångar</b>			
Andra långsiktiga värdepappersinnehav	10 257 456	-	12 492 423
Andra långsiktiga fordringar	15 625 000	10 203 059	15 625 000
Uppskjuten skattefordran	-	5 258 657	-
	<b>25 882 456</b>	<b>15 461 716</b>	<b>28 117 423</b>
<b>Summa anläggningstillgångar</b>	<b>71 713 087</b>	<b>43 056 573</b>	<b>72 967 495</b>
<b>Omsättningstillgångar</b>			
<b>Varulager mm</b>			
Färdiga varor och handelsvaror	3 447 798	5 243 684	2 869 760
Förskott till leverantörer	4 695 807	519 401	1 532 213
	<b>8 143 605</b>	<b>5 763 085</b>	<b>4 401 973</b>
<b>Kortfristiga fordringar</b>			
Kundfordringar	68 397 315	38 266 888	40 578 979
Skattefordringar	119 960	70 853	21 946
Övriga fordringar	18 106 677	17 713 259	15 747 992
Upparbetad ej fakturerad intäkt	52 305 276	33 537 183	32 796 118
Förutbetalda kostnader och upplupna intäkter	17 308 860	6 296 169	3 038 889
	<b>156 238 087</b>	<b>95 884 352</b>	<b>92 183 924</b>
<b>Kassa och bank</b>	<b>1 212 837</b>	<b>2 069 437</b>	<b>319 612</b>
<b>Summa omsättningstillgångar</b>	<b>165 594 529</b>	<b>103 716 874</b>	<b>96 905 509</b>
<b>Summa tillgångar</b>	<b>237 307 616</b>	<b>146 773 447</b>	<b>169 873 004</b>

**TopRight Nordic AB (publ)**

TopRight Nordic grundades 2012 med fokus på att erbjuda det senaste inom ljus teknik och digitalt glas. Nu är TopRight Nordic en börsnoterad koncern som, tillsammans med sina helägda dotterbolag Ferm & Persson, HISAB, Visual Solutions, TD Light Sweden och Axén & Grönqvist, tar helhetsgrepp om projekt för innovativa exponeringsupplevelser, smarta byggnader, flexibla ytor, avancerade tekniska konstruktioner och energibesparande miljöer.

**Balansräkning koncernen**

Kr	Q1 2022 2022-03-31	Q1 2021 2021-03-31	Helår 2021 2021-12-31
<b>Eget kapital och skulder</b>			
<b>Bundet eget kapital</b>			
Aktiekapital	1 592 563	2 129 074	1 592 562
Bundna reserver	10 745 724	870 000	10 857 724
	<b>12 338 287</b>	<b>2 999 074</b>	<b>12 450 286</b>
<b>Fritt eget kapital</b>			
Överkursfond	158 450 023	141 463 288	158 437 951
Balanserad vinst	-100 039 005	-62 187 370	-63 045 111
Periodens resultat	-4 552 597	-673 363	-37 095 958
	<b>53 858 421</b>	<b>78 602 555</b>	<b>58 296 882</b>
<b>Summa eget kapital</b>	<b>66 196 708</b>	<b>81 601 629</b>	<b>70 747 168</b>
<b>Avsättningar</b>			
Uppskjuten skatteskuld	569 404	-	569 404
<b>Summa avsättningar</b>	<b>569 404</b>	<b>-</b>	<b>569 404</b>
<b>Långfristiga skulder</b>			
Skulder till övriga kreditinstitut	135 284	501 007	943 021
Övriga långfristiga skulder	7 691 336	9 149 998	4 584 032
<b>Summa långfristiga skulder</b>	<b>7 826 620</b>	<b>9 651 005</b>	<b>5 527 053</b>
<b>Kortfristiga skulder</b>			
Checkräkningskredit	8 826 071	9 640 510	5 947 457
Övriga skulder till kreditinstitut	1 320 192	1 319 031	790 734
Förskott från kunder	38	-	38
Leverantörsskulder	51 609 461	19 647 411	47 060 989
Skatteskulder	931 080	2 369 459	1 882 357
Övriga skulder	32 826 578	12 948 257	27 305 194
Fakturerad men ej upparbetad intäkt	44 366 613	-	2 388 802
Upplupna kostnader och förutbetalda intäkter	22 834 851	9 596 145	7 653 808
<b>Summa kortfristiga skulder</b>	<b>162 714 884</b>	<b>55 520 813</b>	<b>93 029 379</b>
<b>Summa eget kapital och skulder</b>	<b>237 307 616</b>	<b>146 773 447</b>	<b>169 873 004</b>

**Kassaflödeanalys koncernen**

Kr	Q1 2022 2022-01-01 2022-03-31	Q1 2021 2021-01-01 2021-03-31	Helår 2021 2021-01-01 2021-12-31
<b>Den löpande verksamheten</b>			
Rörelseresultat före finansiella poster	-1 955 868	759 725	-32 365 980
Poster som inte ingår i kassaflödet mm	1 890 891	368 232	6 794 347
Betald inkomstskatt	-1 049 291	-296 856	130 369
Erhållen ränta	243 262	151 524	854 573
Erlagd ränta	-513 024	-195 644	-1 827 810
<b>Kassaflöde från löpande verksamhet före förändring av rörelsekapital</b>	<b>-1 384 030</b>	<b>786 981</b>	<b>-26 414 501</b>
<b>Kassaflöde från förändringar i rörelsekapital</b>			
Varulager	-578 038	-19 108 174	6 996 877
Kundfordringar	-27 818 336	-33 905 802	-28 864 026
Övriga kortfristiga fordringar	-39 301 407	50 551 997	10 468 186
Leverantörsskulder	4 548 471	16 144 702	36 967 644
Övriga kortfristiga rörelseskulder	64 429 917	-8 406 488	25 501 280
<b>Kassaflöde från löpande verksamhet</b>	<b>-103 423</b>	<b>6 063 216</b>	<b>24 655 460</b>
<b>Investeringsverksamheten</b>			
Immateriella anläggningstillgångar	-413 225	-1 064 691	-6 543 850
Materiella anläggningstillgångar	-438 890	-4 835 944	-20 915 252
Dotterföretag	-	-70 000	-
Intresseföretag	-	320 000	-
Långsiktiga värdepappersinnehav	2 326 967	-	-12 935 636
<b>Kassaflöde från investeringsverksamheten</b>	<b>1 474 852</b>	<b>-5 650 635</b>	<b>-40 394 738</b>
<b>Finansieringsverksamheten</b>			
Nyemission	-167 928	-	17 955 318
Förändring av skuld	-310 276	590 170	-2 963 114
<b>Kassaflöde från finansieringsverksamheten</b>	<b>-478 204</b>	<b>590 170</b>	<b>14 992 204</b>
<b>Periodens kassaflöde</b>	<b>893 225</b>	<b>1 002 751</b>	<b>-747 074</b>
<b>Likvida medel vid periodens början</b>	<b>319 612</b>	<b>1 066 686</b>	<b>1 066 686</b>
<b>Likvida medel vid periodens slut*</b>	<b>1 212 837</b>	<b>2 069 437</b>	<b>319 612</b>

\*Utav ej utnyttjad övertrasseringskredit om 9 Mkr i koncernen

**TopRight Nordic AB (publ)**

TopRight Nordic grundades 2012 med fokus på att erbjuda det senaste inom ljus teknik och digitalt glas. Nu är TopRight Nordic en börsnoterad koncern som, tillsammans med sina helägda dotterbolag Ferm & Persson, HISAB, Visual Solutions, TD Light Sweden och Axén & Grönqvist, tar helhetsgrepp om projekt för innovativa exponeringsupplevelser, smarta byggnader, flexibla ytor, avancerade tekniska konstruktioner och energibesparande miljöer.

## Resultaträkning moderbolaget

Kr	Q1 2022	Q1 2021	Helår 2021
	2022-01-01	2021-01-01	2021-01-01
	2022-03-31	2021-03-31	2021-12-31
Nettoomsättning	13 681 241	2 435 153	23 489 218
Förändring av varulager	436 836	-	-2 300 000
Övriga rörelseintäkter	7 325 931	6 123 972	21 069 300
<b>Summa rörelsens intäkter</b>	<b>21 444 007</b>	<b>8 559 125</b>	<b>42 258 519</b>
<b>Rörelsens kostnader</b>			
Råvaror och förnödenheter	-7 541 446	-4 347 939	-22 938 138
Övriga externa kostnader	-9 294 947	-3 170 461	-12 652 613
Personalkostnader	-2 498 112	-4 329 199	-19 555 486
Av- och nedskrivning av materiella och immateriella tillgångar	-1 794 870	-402 595	-4 091 132
Övriga rörelsekostnader	-291 498	-16 895	-348 275
	<b>-21 420 871</b>	<b>-12 267 089</b>	<b>-59 585 643</b>
<b>Rörelseresultat</b>	<b>23 136</b>	<b>-3 707 964</b>	<b>-17 327 124</b>
<b>Resultat från finansiella poster</b>			
Resultat från övriga värdepapper och fordringar som är anläggningstillgångar	-2 326 967	-	2 689 364
Ränteintäkter och liknande poster	133 525	150 321	842 848
Räntekostnader	-228 108	-69 768	-1 292 327
<b>Summa resultat från finansiella poster</b>	<b>-2 421 550</b>	<b>80 553</b>	<b>2 239 884</b>
<b>Resultat efter finansiella poster</b>	<b>-2 398 413</b>	<b>-3 627 411</b>	<b>-15 087 241</b>
<b>Resultat före skatt</b>	<b>-2 398 413</b>	<b>-3 627 411</b>	<b>-15 087 241</b>
Skatt på periodens resultat	-	-	-
Övriga skatter			-5 828 061
<b>Periodens resultat</b>	<b>-2 398 413</b>	<b>-3 627 411</b>	<b>-20 915 302</b>

Fr.o.m. 01/2021 har vi ändrat principen för redovisning av våra intäkter. Jämförelsebelopp för föregående räkenskapsår har anpassats med hänsyn till detta.

**Balansräkning moderbolaget**

Kr	Q1 2022	Q1 2021	Helår 2021
Tillgångar	2022-03-31	2021-03-31	2021-12-31
<b>Anläggningstillgångar</b>			
<b>Immateriella anläggningstillgångar</b>			
Balanserade utgifter för FOU-arbeten	10 039 435	4 855 825	10 745 725
Goodwill	76 335	178 335	101 835
	<b>10 115 770</b>	<b>5 034 160</b>	<b>10 847 560</b>
<b>Materiella anläggningstillgångar</b>			
Förbättringsutgifter på annans fastighet	16 360 653	-	16 181 214
Inventarier, verktyg och installationer	1 876 059	1 015 541	2 198 107
Pågående ny-, till- och ombyggnad	-	4 657 778	-
	<b>18 236 712</b>	<b>5 673 319</b>	<b>18 379 321</b>
<b>Finansiella anläggningstillgångar</b>			
Andelar i koncernföretag	51 546 308	23 960 000	44 975 208
Andelar i intresseföretag	-	10 203 059	-
Andra långsiktiga värdepappersinnehav	10 165 456	-	12 492 423
Andra långsiktiga fordringar	15 625 000		15 625 000
Uppskjuten skattefordran	-	5 258 657	-
	<b>77 336 764</b>	<b>39 421 716</b>	<b>73 092 631</b>
<b>Summa anläggningstillgångar</b>	<b>105 689 246</b>	<b>50 129 195</b>	<b>102 319 512</b>
<b>Omsättningstillgångar</b>			
<b>Varulager mm</b>			
Handelsvaror	1 025 509	2 518 555	414 242
Förskott till leverantörer	8 388	58 762	154 400
	<b>1 033 897</b>	<b>2 577 317</b>	<b>568 642</b>
<b>Kortfristiga fordringar</b>			
Kundfordringar	7 509 809	25 151 784	15 822 408
Fordringar hos koncernföretag	7 486 426	7 685 824	7 822 541
Övriga fordringar	14 051 112	15 983 623	13 052 334
Upparbetad men ej fakturerad intäkt	75 661	8 210 472	-
Förutbetalda kostnader och upplupna intäkter	9 236 148	5 361 147	2 107 731
	<b>38 359 156</b>	<b>62 392 850</b>	<b>38 805 014</b>
<b>Kassa och bank</b>	<b>682</b>	<b>43 091</b>	<b>678</b>
<b>Summa omsättningstillgångar</b>	<b>39 393 735</b>	<b>65 013 258</b>	<b>39 374 334</b>
<b>Summa tillgångar</b>	<b>145 082 980</b>	<b>115 142 453</b>	<b>141 693 846</b>

**TopRight Nordic AB (publ)**

TopRight Nordic grundades 2012 med fokus på att erbjuda det senaste inom ljus teknik och digitalt glas. Nu är TopRight Nordic en börsnoterad koncern som, tillsammans med sina helägda dotterbolag Ferm & Persson, HISAB, Visual Solutions, TD Light Sweden och Axén & Grönqvist, tar helhetsgrepp om projekt för innovativa exponeringsupplevelser, smarta byggnader, flexibla ytor, avancerade tekniska konstruktioner och energibesparande miljöer.

**Balansräkning moderbolaget**

Kr	Q1 2022 2022-03-31	Q1 2021 2021-03-31	Helår 2021 2021-12-31
<b>Eget kapital och skulder</b>			
<b>Bundet eget kapital</b>			
Aktiekapital	1 592 563	1 341 105	1 592 563
Bundna reserver	10 745 724	870 000	10 745 724
	<b>12 338 287</b>	<b>2 211 105</b>	<b>12 338 287</b>
<b>Fritt eget kapital</b>			
Fri överkursfond	111 951 716	94 964 981	112 119 645
Balanserad vinst	-43 380 637	-20 861 626	-22 465 335
Periodens resultat	-2 398 413	-3 627 411	-20 915 302
	<b>66 172 666</b>	<b>70 475 944</b>	<b>68 739 008</b>
<b>Summa eget kapital</b>	<b>78 510 953</b>	<b>72 687 049</b>	<b>81 077 295</b>
<b>Avsättningar</b>			
Avsättningar för skatter	569 404	-	569 404
<b>Summa avsättningar</b>	<b>569 404</b>	<b>-</b>	<b>569 404</b>
<b>Långfristiga skulder</b>			
Skulder till koncernföretag	15 625 000	15 625 000	15 625 000
Övriga långfristiga skulder	6 891 336	8 349 998	3 784 032
<b>Summa långfristiga skulder</b>	<b>22 516 336</b>	<b>23 974 998</b>	<b>19 409 032</b>
<b>Kortfristiga skulder</b>			
Checkräkningskredit	1 438 841	1 431 485	967 320
Leverantörsskulder	11 140 173	9 911 176	13 971 442
Skulder hos koncernbolag	-	-	266 172
Skatteskulder	442 216	320 089	640 145
Övriga skulder	22 147 429	5 337 340	19 764 053
Fakturerad men ej upparbetad intäkt	534 743	-	2 064 433
Upplupna kostnader och förutbetalda intäkter	7 782 885	1 480 316	2 964 550
<b>Summa kortfristiga skulder</b>	<b>43 486 287</b>	<b>18 480 406</b>	<b>40 638 115</b>
<b>Summa eget kapital och skulder</b>	<b>145 082 980</b>	<b>115 142 453</b>	<b>141 693 846</b>

**Kassaflödeanalys moderbolag**

Kr	Q1 2022 2022-01-01 2022-03-31	Q1 2021 2021-01-01 2021-03-31	Helår 2021 2021-01-01 2021-12-31
<b>Den löpande verksamheten</b>			
Rörelseresultat före finansiella poster	23 136	-3 707 965	-17 327 125
Poster som inte ingår i kassaflödet mm	1 794 869	-280 861	4 091 132
Betald inkomstskatt	-197 929	-738	470 551
Erhållen ränta	133 525	150 321	842 848
Erlagd ränta	228 108	-69 768	-1 294 327
<b>Kassaflöde från löpande verksamhet före förändring av rörelsekapital</b>	<b>1 981 709</b>	<b>-3 909 011</b>	<b>-13 216 921</b>
<b>Kassaflöde från förändringar i rörelsekapital</b>			
Varulager	-611 267	-8 267 181	1 951 967
Kundfordringar	8 312 599	-19 763 357	-10 433 981
Övriga kortfristiga fordringar	-7 720 729	27 474 223	32 342 220
Leverantörsskulder	-2 831 270	6 317 452	10 377 718
Övriga kortfristiga rörelseskulder	6 122 234	-12 040 223	10 325 127
<b>Kassaflöde från löpande verksamhet</b>	<b>5 253 276</b>	<b>-10 188 097</b>	<b>31 346 130</b>
<b>Investeringsverksamheten</b>			
Immateriella anläggningstillgångar	-413 225	-1 064 691	-10 690 981
Materiella anläggningstillgångar	-427 986	-4 419 531	-5 111 353
Dotterföretag	-6 571 100	-70 000	-25 275 208
Intresseföretag	-	320 000	-
Långsiktiga värdepappersinnehav	2 326 967	-	-11 551 997
<b>Kassaflöde från investeringsverksamheten</b>	<b>-5 085 344</b>	<b>-5 234 222</b>	<b>-48 029 539</b>
<b>Finansieringsverksamheten</b>			
Nyemission	-167 928	-	16 643 677
Förändring av skuld	-	15 425 000	-
<b>Kassaflöde från finansieringsverksamheten</b>	<b>-167 928</b>	<b>15 425 000</b>	<b>16 643 677</b>
<b>Periodens kassaflöde</b>	<b>4</b>	<b>2 681</b>	<b>-39 732</b>
<b>Likvida medel vid periodens början</b>	<b>678</b>	<b>40 410</b>	<b>40 410</b>
<b>Likvida medel vid periodens slut*</b>	<b>682</b>	<b>43 091</b>	<b>678</b>

\*Utav ej utnyttjad övertrasseringskredit om 1,5 Mkr i moderbolaget

**TopRight Nordic AB (publ)**

TopRight Nordic grundades 2012 med fokus på att erbjuda det senaste inom ljus teknik och digitalt glas. Nu är TopRight Nordic en börsnoterad koncern som, tillsammans med sina helägda dotterbolag Ferm & Persson, HISAB, Visual Solutions, TD Light Sweden och Axén & Grönqvist, tar helhetsgrepp om projekt för innovativa exponeringsupplevelser, smarta byggnader, flexibla ytor, avancerade tekniska konstruktioner och energibesparande miljöer.



# TOPRIGHT

TopRight Nordic AB (publ)

**Stockholm**

TopRight Nordic AB (publ)  
Taptogatan 6  
115 26 Stockholm  
+46 (0) 8-530 300 50  
toprightnordic.com

**Göteborg**

TopRight Nordic AB (publ)  
Beatrice Lesslies Gata 7  
421 31 Västra Frölunda  
+46 (0)8-530 300 50  
info@toprightnordic.com